

بِسْمِ اللّٰهِ الرَّحْمٰنِ الرَّحِیْمِ







# آموزش قرآن

## دوم دبستان

آموزگاران و اولیای گرامی!

برای دستیابی به اهداف آموزش قرآن و هماهنگی با روش‌های تدریس ارائه شده،  
پیش‌گفتار کتاب را با دقت مطالعه کنید. این کتاب با استفاده از لوحه، نوار آموزشی  
یا لوح فشرده (کتاب گویا) و کتاب راهنمای معلم تدریس می‌شود.





طبق مصوبه‌ی جلسه‌ی ۶۷۷ شورای عالی آموزش و پرورش  
این کتاب توسط آموزگار پایه و طی سه جلسه در هفته تدریس می‌شود.



## وزارت آموزش و پرورش سازمان پژوهش و برنامه‌ریزی آموزشی


برنامه‌ریزی محتوا و نظارت بر تألیف : دفتر تألیف کتاب‌های درسی ابتدایی و متوسطه نظری  
نام کتاب : آموزش قرآن دوم دبستان - ۸/۱  
مؤلفان : ابوالفضل انوشه‌پور، مسعود تهرانی فرجاد، الهه ستوده، غلام‌عباس سرشور خراسانی، منصوره سیدصالحی، سیدمهدی سیف، حسن فلاح، رضا نباتی و مسعود وکیل  
کارشناس گروه هماهنگی دوره‌ی ابتدایی : طیبه حمزه بیگی  
آماده‌سازی و نظارت بر چاپ و توزیع : اداره‌ی کل چاپ و توزیع کتاب‌های درسی  
مدیر امور فنی و چاپ : سید احمد حسینی  
مدیر هنری : مجید ذاکری یونسی  
طراح گرافیک و صفحه‌آرایی : محمد عباسی  
تصویرگران : نفیسه شهدادی، فریبا بندی، گلنار ثروتیان، نیلوفر برومند، راحله برخوردار، عاطفه ملکی‌جو، گلبرگ کیانی، مهدیه صفایی‌نیا، امیر نساجی، علی‌خدایی و حسام‌الدین طباطبایی  
طراح جلد : نیلوفر برومند  
حروفچین : فاطمه باقری‌مهر  
طراح خط رایانه‌ای : کامران انصاری  
مصحح : حسین قاسم‌پور اقدم، علیرضا کاهه  
امور آماده‌سازی خبر : زینت بهشتی شیرازی  
امور فنی رایانه‌ای : حمید ثابت کلاچاهی، پیمان حبیب‌پور  
ناشر : اداره‌ی کل چاپ و توزیع کتاب‌های درسی  
تهران: خیابان ایرانشهر شمالی - ساختمان شماره‌ی ۴ آموزش و پرورش (شهید موسوی)  
تلفن : ۹-۸۸۸۳۱۱۶۱، دورنگار : ۸۸۳۰۹۲۶۶، کدپستی : ۱۵۸۴۷۴۷۳۵۹  
وب سایت : [www.chap.sch.ir](http://www.chap.sch.ir)  
چاپخانه : شرکت افست «سهامی عام» ([WWW.Offset.ir](http://WWW.Offset.ir))  
سال انتشار و نوبت چاپ : چاپ اول ۱۳۹۱

حق چاپ محفوظ است.

ISBN 978-964-05-2025-3

شابک ۹۷۸-۹۶۴-۰۵-۲۰۲۵-۳





قرآن، سخن خداست.  
با قرآن کریم، انس داشته باشید.

امام خمینی



# فهرست

	سخنی با والدین و معلّمان گرامی	پیش گفتار
۲	الف کوچک / سکون	درس اول
۱۱	تشدید / اتّصالات	درس دوم
۱۶	سوره‌ی حمد / ک	درس سوم
۲۱	سوره‌ی ناس / هـ، ء، ة	درس چهارم
۲۶	سوره‌ی فلق / تنوین ها	درس پنجم
۳۴	.....	یاد آوری ۱
۳۶	سوره‌ی توحید / هـ و هـ ی	درس ششم
۴۱	سوره‌ی نصر / فتح مکّه / ء (همزه)	درس هفتم
۴۸	سوره‌ی کوثر / ئ / کودک خدا پرست	درس هشتم
۵۶	سوره‌ی عصر	درس نهم
۶۳	سوره‌ی فیل / اصحاب فیل / سوره‌ی ماعون	درس دهم
۷۱	.....	یاد آوری ۲
۷۲	سوره‌ی کافرون	درس یازدهم
۷۸	سوره‌ی انشراح	درس دوازدهم
۸۵	سوره‌ی تین / قهرمان بت شکن	درس سیزدهم
۹۳	سوره‌ی قدر / باغی میان آتش	درس چهاردهم
۱۰۲	.....	یاد آوری ۳
۱۰۷	قرآن در تابستان	درس آخر
	سوره‌های مسد / قریش / هُمَزَه	
	ضحی / زلزال / تکاثر / قارعه	
	بینه / شمس / لیل / بلد	





## پیش‌گفتار سخنی با والدین و معلمان گرامی



پیامبر اکرم صلی الله علیه و آله: خانه‌های خود را با خواندن نماز و قرآن کریم نورانی کنید.

کُنْزُ الْعَمَالِ، ج ۱۵، ص ۳۹۲

### پدر و مادر گرامی

**فرزند،** هدیه و امانت الهی است که خداوند مسئولیت تربیت او را برعهده‌ی پدر و مادر نهاده است و شما والدین محترم، قسمتی از این حق و مسئولیت خویش را در اختیار اولیای مدرسه قرار داده‌اید. از آن‌جا که فراگیری و انس با قرآن کریم به ویژه در دوران کودکی نقش بسیار مهمی در تربیت کودک دارد، انتظار ما از شما اولیای گرامی آن است که با توجه به نکات زیر، ما را در این کار یاری کنید.

۱- کودک عزیز ما باید با تشویق‌ها و راهنمایی‌های لازم و به‌موقع، سادگی یادگیری قرآن را احساس کند. او باید احترام به قرآن و کوشش در راه آشنایی و آموختن آن را از ما بیاموزد.

۲- پدر و مادر بهترین الگو برای فرزندان هستند. اگر می‌خواهید او با قرآن کریم مأنوس شود، باید خودتان هر روز مقداری قرآن بخوانید، سعی کنید معنای آیات را درک کرده و در سخن خدا تدبیر و اندیشه نمایید.

۳- از او بخواهید آنچه از قرآن و مدرسه آموخته است، برای شما بازگو کرده و آموخته‌های خود را تمرین کند و تکالیف انس با قرآن در خانه را نیز انجام دهد.

۴- اگر کودک شما، هنگام خواندن کلمات و عبارات قرآنی کتاب، کلمه‌ای را اشتباه خواند، بلافاصله آن را تصحیح نکنید، بلکه به او فرصت دهید دوباره با دقت بیشتر تر بخواند؛ خواندن کلمات و عبارات حتی به صورت بخش بخش، او را به موفقیت اولیه می‌رساند و باید تشویق شود.

۵- حفظ همه‌ی سوره‌های کتاب الزامی نیست؛ ولی اگر کودک شما به حفظ سوره‌های کتاب یا پیام‌های قرآنی علاقه نشان می‌دهد، او را به انجام این کار تشویق کنید. این امر زمینه‌ی شرکت او را در مسابقات قرآن مدرسه نیز فراهم می‌کند.

۶- لوح فشرده‌ی کتاب گویای دروس پایه‌ی دوم ابتدایی یا نرم‌افزار آموزش قرآن این پایه را، برای فرزند خود تهیه کنید.

۷- اگر شما با روش‌های آموزش روخوانی قرآن آشنایی دارید، از کتاب درسی پیشی نگیرید و هیچ قاعده‌ای را علاوه بر آنچه در کتاب آمده است به او نیاموزید، به یاری خداوند، این آموزش در پایه‌های بعد با نظم خاصی پیش‌رفته و کامل خواهد شد.

به امید آن که فرزند شما در آینده انسانی مؤمن، بنده‌ی خالص خدا و خدمتگزار مردم گردد؛ و از باقیات صالحات برای

همه‌ی ما باشد.

ان شاء الله



اول



## همکار و آموزگار گرامی

با اهدای سلام و آرزوی توفیق و سلامتی برای شما همکار محترم، به منظور موفقیت هر چه بیشتر در آموزش قرآن، توجه شما را به برخی نکات مهم جلب می‌نمایم. برای اطلاع بیشتر، به کتاب راهنمای معلم مراجعه کنید.

### اهمیت توجه به حیطة عاطفی

به منظور فراهم ساختن فضایی شاد و آرام‌بخش برای آموزش قرآن و جذابیت بیشتر آن، رعایت نکات زیر مورد تأکید است:

۱- بهره‌گیری از تشویق‌های کلامی و غیرکلامی

۲- پرهیز از سهل‌انگاری، سخت‌گیری‌های بی‌جا و نیز توجه داشتن به تفاوت‌های فردی دانش‌آموزان در فرایند

یاددهی - یادگیری

۳- فعال کردن آموزش با مشارکت دادن دانش‌آموزان در فرایند یادگیری و بهره‌گیری از شیوه‌های خلاق و تفکربرانگیز

مانند: فعالیت‌های گروهی، قصه‌گویی و ...

### روش و مراحل آموزش قسمت‌های مختلف هر درس

هر درس با شادابی و ایجاد انگیزه، به شرح زیر تدریس، تمرین و ارزش‌یابی می‌شود.

#### الف - آموزش روخوانی لوحه

۱- نصب لوحه

۲- اشاره‌ی صحیح معلم به حروف و حرکات و خواندن دسته‌جمعی دانش‌آموزان به صورت بخش‌بخش

۳- آموزش قواعد روخوانی و نماد جدید خط قرآن

۴- تمرین خواندن دسته‌جمعی لوحه در حد نیاز

۵- پرسش فردی از روی لوحه

#### ب - آموزش قرائت سوره

۱- باز کردن کتاب

۲- بخش قرائت سوره از نوار و خط بردن دانش‌آموزان از روی کتاب، طی سه مرحله‌ی گوش کردن، زمزمه کردن و خواندن

دسته جمعی همراه نوار

۳- پرسش انفرادی از دانش‌آموزان

## ج - آموزش پیام قرآنی

- ۱- خواندن عبارت قرآنی پیام توسط چند دانش آموز همراه با ترجمه‌ی آن و توجه دادن ایشان به معنای برخی از کلمات
- ۲- گفت‌وگوی گروهی دانش‌آموزان درباره‌ی مفهوم پیام با استفاده از تصاویر
- ۳- ارائه نظر دانش‌آموزان درباره‌ی مصادیق پیام در زندگی

## د - بیان داستان

- ۱- تعریف داستان به شیوه‌ی قصه‌گویی به کمک تصاویر
- ۲- خواندن یک بار از روی متن داستان توسط چند دانش‌آموز

## دو تذکر مهم

- ۱- در پایان هر جلسه، انجام تکلیف «انس با قرآن در خانه» را به دانش‌آموزان متذکر شوید.
- ۲- در آغاز هر جلسه، از مطالب قبل و تکلیف «انس با قرآن در خانه» پرسش کنید.

## نحوه‌ی اشاره‌ی صحیح به بخش‌های کلمات

اشاره‌ی صحیح و فنی به حروف و حرکات، از مهم‌ترین گام‌های اولیه در آموزش روخوانی قرآن است. نقش و اهمیت این امر در صحیح خواندن قرآن، هم‌چون یادگیری چهار عمل اصلی در درس ریاضی است. اگر این آموزش، صحیح و کامل انجام شود، مهم‌ترین سنگ بنای مهارت خواندن قرآن گذاشته شده است.

چگونگی اشاره‌ی صحیح به بخش‌های کلمات در ابتدای مجموعه‌ی لوحه‌های آموزشی و در کتاب راهنمای معلم، با شرح و تفصیل کامل آمده است. با مراجعه به این توضیحات، آنها را با دقت و حوصله‌ی کامل بخوانید و سپس این کار را بارها تکرار و تمرین کنید تا برای انجام آن در کلاس، مهارت و تسلط کامل داشته باشید.

## در آموزش روخوانی، توجه به نکات زیر ضروری است:

- ۱- از خواندن کلمات و عبارات قرآنی بپرهیزید؛ بلکه هدایت کنید تا خود دانش‌آموزان آنها را روخوانی کنند.
- ۲- مناسب‌ترین شیوه برای خواندن کلمات، آن است که دانش‌آموز با دیدن هر بخش از کلمه، همان بخش را بلند بخواند؛ یعنی لازم نیست که دانش‌آموز ابتدا در ذهن خود، همه‌ی بخش‌های یک کلمه را مرور کند سپس تمام آن را یک‌جا بلند بخواند. این امر، موجب می‌شود دانش‌آموز کلمات را بدون اضطراب و آرام و شمرده بخواند. سرعت خواندن بخش‌ها با توجه به توانایی فردی دانش‌آموزان و انجام تمرین کافی، به تدریج افزایش می‌یابد تا به روان‌خوانی می‌رسد.
- ۳- لازم نیست دانش‌آموزان لوحه درس را در یک جلسه آن‌قدر تکرار کنند تا همه‌ی آنها بتوانند کلمات را به صورت روان بخوانند؛ بلکه تمرین و تکرار هر لوحه در یک جلسه به آمادگی دانش‌آموزان و شوق و رغبت آنها بستگی دارد. فرصت‌های بعدی، موجب افزایش مهارت آنها خواهد شد.



- ۴- دانش‌آموزان را تشویق کنید که هر روز در خانه، درس قرآن را از روی کتاب برای والدین خود بخوانند.

## ارزش‌یابی توصیفی

ارزش‌یابی درس قرآن مانند سایر دروس پایه‌ی دوم، توصیفی است. برای آشنایی بیشتر به کتاب ارزش‌یابی کیفی – توصیفی (کد ۵۳/۵) مراجعه کنید. ضمناً این دستورالعمل در کتاب راهنمای معلم آموزش قرآن پایه‌ی دوم ابتدایی (کد ۵۷/۱) و کتاب مبانی و روش آموزش قرآن دوره‌ی ابتدایی (کد ۶۰۱۱) آمده است.

## اهداف مورد انتظار

- انتظار می‌رود در پایان سال تحصیلی، هر دانش‌آموز توانایی‌های زیر را کسب کرده باشد:
- ۱- کلمات و عبارات قرآنی کتاب را شمرده و آرام یا حداقل به صورت بخش‌بخش بخواند.
  - ۲- سوره‌های کتاب را شبیه نوار یا حداقل به صورت معمولی بخواند.
  - ۳- عبارت پیام قرآنی و ترجمه‌ی آن را از روی کتاب بخواند و مفهوم پیام یا برخی از مصادیق آن را به زبان کودکانه بیان کند.
  - ۴- حداقل دو سوره از سوره‌های کتاب را از حفظ بخواند.

## چند توصیه

- ۱- تشویق دانش‌آموزان به خواندن سوره‌ها شبیه نوار، حفظ پیام‌های قرآنی و برخی از سوره‌ها، در صورتی که بدون فشار و اجبار باشد، مناسب است.
  - ۲- در صورت امکان، نرم‌افزار آموزشی و کتاب گویا را تهیه کرده و در اختیار دانش‌آموزان قرار دهید.
  - ۳- دانش‌آموزان را به فعالیت‌های جذاب خارج از کلاس تشویق کنید؛ مانند: خواندن آیات درس و گوش دادن به لوح فشرده (کتاب گویا) در خانه حتی‌الامکان هر روز به مدت چند دقیقه، انجام فعالیت‌های هنری و ذوقی درباره‌ی پیام‌های قرآنی، شرکت در مسابقات و حضور در جلسات و مراکز قرآنی مانند مدرسه قرآن، مساجد، استفاده از برنامه‌های مفید شبکه قرآن و رادیو قرآن و غیره. توجه داشته باشید که تمام این فعالیت‌ها باید با رغبت و علاقه، بدون اکراه و اجبار و به دور از رقابت‌های ناسالم و آسیب‌زا، انجام شود.
- امید است که خداوند همه‌ی کارهای شما را عبادت محسوب کند و دانش‌آموزان را برایتان از باقیات صالحات قرار دهد.

آموزگاران و کارشناسان محترم، والدین گرامی و دانش‌آموزان عزیز می‌توانند برای هرگونه اظهارنظر و ارائه‌ی پیشنهاد در اصلاح و تکمیل برنامه‌ی درسی و کتاب‌های آموزش قرآن با گروه قرآن به نشانی زیر مراجعه کنند. پیشاپیش از همکاری و تلاش همه‌ی عزیزان سپاس‌گزاریم.

<http://quran-dept.talif.sch.ir>

وب‌گاه (وب‌سایت)

[quran-dept@talif.sch.ir](mailto:quran-dept@talif.sch.ir)

پیام‌نگار (ایمیل)

## راهنمای نمادهای کتاب درسی

دانش آموزان سوره یا عبارات قرآنی را با اشاره‌ی معلم از روی لوحه ابتدا دسته جمعی و سپس انفرادی، به صورت بخش بخش می‌خوانند.

آموزش لوحه



دانش آموزان آیات درس را از نوار یا کتاب گویا گوش می‌کنند و با نشان دادن خط از روی کتاب خود، همراه با آن می‌خوانند.



با انتخاب معلم، هر دانش آموز حدود یک سطر از آیات یا عبارات قرآنی را از روی کتاب خود می‌خواند.

فرد خوانی



دانش آموزان سوره‌ی مورد نظر را از حفظ، همه با هم، دسته جمعی می‌خوانند.

جمع خوانی



چند دانش آموز عبارت پیام قرآنی و معنای آن را می‌خوانند. آن گاه با استفاده از تصویر پیام، با دوستان هم گروه خود درباره‌ی آن تصویر، مفهوم و مصادیق آن در زندگی، گفت و گو کرده و سپس نظر خود را برای کلاس بیان می‌کنند.

پیام قرآنی



معلم داستان را به شیوه‌ی قصه گویی برای دانش آموزان تعریف می‌کند و سپس متن داستان توسط چند دانش آموز خوانده می‌شود.

قصه‌ی آیه‌ها



در پایان هر جلسه تکالیف مربوط به آن جلسه، که باید در خانه انجام شود، بیان شده است.

انسان با قرآن در خانه





نام کلاس :

نام و نام خانوادگی :

نام معلم :

نام مدرسه :

نشانی مدرسه :

### دانش آموزان عزیز

سعی کنیم همه ی کتاب های درسی خود، به ویژه کتاب آموزش قرآن را که حاوی آیه های نورانی قرآن کریم است، به خوبی نگهداری کرده و در پاکیزگی و احترام به آن بکوشیم.

### همکاران عزیز و دانش آموزان گرامی

این کتاب به کمک لوحه ی آموزشی و نیز یک حلقه نوار آموزشی یا کتاب گویا که قبلاً در اختیار سازمان های آموزش و پرورش استان ها قرار گرفته است، تدریس می شود. استفاده از کتاب گویا در خارج از کلاس نیز توصیه می شود. دانش آموزان می توانند با همکاری آموزگار خود، آن را از نمایندگی انتشارات مدرسه در سراسر ایران تهیه کنند.



## دانش آموزان عزیز!

ورود شما را به کلاس دوم دبستان تبریک می‌گوییم.  
امیدواریم در سال جدید تحصیلی، برای یادگیری سوره‌ها و آیات زیبای قرآن کریم آماده باشید.

- آیا می‌دانید امسال می‌خواهیم چه چیزهایی از قرآن را بیاموزیم؟
- آیا می‌توانید هر کدام از شما یکی از سوره‌ها و پیام‌هایی را که از سال قبل به یاد دارید، برای دوستان خود بخوانید؟
- کدام یک از شما می‌تواند یکی از داستان‌های کتاب آموزش قرآن کلاس اول را برای دوستان خود تعریف کند؟





انس با قرآن در خانه

خاطره‌ی جشن قرآن امروز را برای اعضای خانواده‌ات تعریف کن.



سوره‌های توحید و کوثر را که در سال گذشته آموخته‌اید، همه باهم به صورت دسته جمعی بخوانید.

۱- کلمات زیر را بخوانید.

آدَمَ      قَالَ      هَذَا

۲- حروف الفبا را با همه‌ی حرکت‌ها، با اشاره‌ی معلم بخوانید.

اَ	اِ	اُ	آ	اَ	اِ	اُ	او
بَ	بِ	بُ	با	بَ	بِ	بُ	بو
تَ	تِ	تُ	تا	تَ	تِ	تُ	تو
ثَ	ثِ	ثُ	ثا	ثَ	ثِ	ثُ	ثو
جَ	جِ	جُ	جا	جَ	جِ	جُ	جو
حَ	حِ	حُ	حا	حَ	حِ	حُ	حو
خَ	خِ	خُ	خا	خَ	خِ	خُ	خو
دَ	دِ	دُ	دا	دَ	دِ	دُ	دو



ذو	ذی	ذی	ذُ	ذا	ذُ	ذِ	ذَ
رو	ری	ری	رُ	را	رُ	رِ	رَ
زو	زی	زی	زُ	زا	زُ	زِ	زَ
سو	سی	سی	سُ	سا	سُ	سِ	سَ
شو	شی	شی	شُ	شا	شُ	شِ	شَ
صو	صی	صی	صُ	صا	صُ	صِ	صَ
ضو	ضی	ضی	ضُ	ضا	ضُ	ضِ	ضَ
طو	طی	طی	طُ	طا	طُ	طِ	طَ
ظو	ظی	ظی	ظُ	ظا	ظُ	ظِ	ظَ
عو	عی	عی	عُ	عا	عُ	عِ	عَ
غو	غی	غی	غُ	غا	غُ	غِ	غَ
قو	قی	قی	قُ	قا	قُ	قِ	قَ

کُ	کِ	کَ	ک	ک	ک	ک	ک
کُو	کِی	کِی	کِ	کِ	کِ	کِ	کِ
کَو	کِی	کِی	کِ	کِ	کِ	کِ	کِ
کُو	کِی	کِی	کِ	کِ	کِ	کِ	کِ
کُو	کِی	کِی	کِ	کِ	کِ	کِ	کِ
کُو	کِی	کِی	کِ	کِ	کِ	کِ	کِ
کُو	کِی	کِی	کِ	کِ	کِ	کِ	کِ

### انس با قرآن در خانه



برای خواندن جدول بالا، این بازی را انجام بده.

۱- چشم هایت را ببند.

۲- انگشتت را روی جدول قرار بده.

۳- چشم هایت را باز کن و بخوان.



## پیام قرآنی

هُوَ الرَّحْمَنُ الرَّحِيمُ

خدا بخشنده و مهربان است.

الرَّحْمَنُ : بخشنده      الرَّحِيمُ : مهربان

سوردهی بقره ، آیهی ۱۶۳

با کمک شعر، درباره‌ی این پیام قرآنی با هم گفت و گو کنید.

داده به ما گوش و زبان

خدای خوب و مهربان


چشم و سر و دست و دهن

بخشیده ما را دل و جان

ما زنده ایم و پُر توان

از لطف و نعمت های او

عباس یمنی شریف





۱- قَالَ يَا آدَمُ

۲- هَذَا كِتَابُنَا

۳- وَ أَخَاهُ هَارُونَ

۴- قَالَ هِيَ عَصَى

۵- وَ جَعَلَ لَهَا زَوَاسِيَ


انس با قرآن در خانه




این دو عبارت قرآنی را بخوان.

۱- قَالَ يَا نُوحُ

۲- صَلَاتِي وَ نُسُكِي





ترکیب های زیر را با اشاره‌ی معلّم از روی لوحه، بخش بخش بخوانید.

آموزش لوحه

# لَمَّ مِنْ قُلِّ

أَبْ	إِبْ	أُبْ	أَبْ	إَبْ	أَبْ	أَبْ	أَبْ	أَبْ
أَجْ	إَجْ	أُجْ	أَحْ	إَحْ	أَحْ	أَجْ	أَجْ	أَجْ
أَدْ	إَدْ	أُدْ	أَذْ	إَذْ	أَذْ	أَدْ	أَدْ	أَدْ
أَزْ	إَزْ	أُزْ	أَشْ	إَشْ	أَشْ	أَزْ	أَزْ	أَزْ
أَصْ	إَصْ	أُصْ	أَضْ	إَضْ	أَضْ	أَصْ	أَصْ	أَصْ
أَظْ	إَظْ	أُظْ	أَعْ	إَعْ	أَعْ	أَظْ	أَظْ	أَظْ
أَفْ	إَفْ	أُفْ	أَقْ	إَقْ	أَقْ	أَفْ	أَفْ	أَفْ

اکنون هر کدام یک سطر از جدول بالا را از روی کتاب خود بخوانید.

فرد خوانی



آموزش لوحه

این عبارات قرآنی را از روی لوحه، بخش بخش بخوانید.

۱- هَذَا آخِي

۲- أَلَمْ نَجْعَلْ

۳- مَا لَمْ يَعْلَمْ

۴- لَمْ يُخْلَقْ مِثْلَهَا

۵- أَفَمَنْ يَخْلُقُ كَمَنْ لَا يَخْلُقُ



فرد خوانی

اکنون هر کدام یک سطر از عبارات قرآنی بالا را از روی کتاب خود بخوانید.

انس با قرآن در خانه



این دو عبارت قرآنی را بخوان.

۱- أَنْعَمْتَ عَلَيْهِمْ      ۲- لَمْ يَلِدْ وَ لَمْ يُولَدْ



یادآوری سوره ناس

جمع خوانی

ترکیب‌های زیر را با اشاره‌ی معلم از روی لوحه بخش بخش بخوانید.

آموزش لوحه

أَبُو	أَبِي	أَبَا	أَبْد	أَبِ	أَبْ
أَتُو	أَتِي	أَتَا	أَتْد	أَتِ	أَتْ
أَثُو	أَثِي	أَثَا	أَثْد	أَثِ	أَثْ
أَجُو	أَجِي	أَجَا	أَجْد	أَجِ	أَجْ
أَدُو	أَدِي	أَدَا	أَدْد	أَدِ	أَدْ
أَزُو	أَزِي	أَزَا	أَزْد	أَزِ	أَزْ
أَسُو	أَسِي	أَسَا	أَسْد	أَسِ	أَسْ
أَشُو	أَشِي	أَشَا	أَشْد	أَشِ	أَشْ
أَصُو	أَصِي	أَصَا	أَصْد	أَصِ	أَصْ
أَضُو	أَضِي	أَضَا	أَضْد	أَضِ	أَضْ

اکنون هر کدام یک سطر از جدول بالا را از روی کتاب خود، بخوانید.

فردخوانی

انس با قرآن در خانه

سه کلمه‌ی دارای تشدید را از کتاب‌های درسی انتخاب کرده و در این جا بنویس.

.....

.....

.....



یادآوری سوره‌ی فلق

جمع خوانی



سوره‌ی فلق را به صورت دسته‌جمعی بخوانید.

آموزش لوحه



کلمات و عبارات قرآنی را از روی لوحه، بخش‌بخش بخوانید.

رَبِّ  
رَبِّی  
رَبَّنَا  
رَبِّكَ

كُلُّ  
كُلُّهُمْ  
كُلُّنَا  
كُلُّكَ

ثُمَّ  
ثُمَّ كَفَرْنَا  
ثُمَّ نَكْفُرُ  
ثُمَّ نَكْفُرُكَ

۱- لَعَلَّهُمْ يَتَفَكَّرُونَ

۲- رَبَّنَا تَقَبَّلْ مِنَّا

۳- فَسَبِّحْ بِحَمْدِ رَبِّكَ

اکنون هر کدام، یک سطر از عبارات قرآنی را، از روی کتاب خود بخوانید.

فرد خوانی




انس با قرآن در خانه



عبارات قرآنی بالا را یک بار بخوان.





## پیام قرآنی

الرَّحْمَنُ عَلَّمَ الْقُرْآنَ

خدای بخشنده، قرآن را به ما یاد داد.

سوره‌ی الرحمن، آیه‌ی ۱ و ۲

با کمک تصویر درباره‌ی این پیام قرآنی با هم گفت‌وگو کنید.



کلمات و عبارات قرآنی را از روی لوحه، بخش بخش بخوانید.

آموزش لوحه



حَتَّىٰ كَانُوا تَوَلَّيْهِمْ أُمْرًا

۱- صُحُفِ إِبْرَاهِيمَ وَ مُوسَىٰ

۲- الَّذِي خَلَقَ فَسْوَىٰ

۳- فَعَلَيْهِ تَوَكَّلُوا

۴- إِصْبِرُوا وَ صَابِرُوا وَ رَابِطُوا

اکنون هر کدام از شما یک سطر از عبارات قرآنی بالا را از روی کتاب خود، بخوانید.

فرد خوانی



انس با قرآن در خانه



سوره ی فلق، پیام و عبارات قرآنی این درس را برای اعضای خانواده ی خود بخوان.



## جلسه‌ی چهارم



یادآوری سوره‌ی کوثر

جمع خوانی



این عبارات قرآنی را از روی لوحه، بخش بخش بخوانید.

آموزش لوحه



۱- اللَّهُ الصَّمَدُ

۲- رَبِّ الْعَالَمِينَ

۳- أَنْ اعْبُدُوا اللَّهَ

۴- وَ التَّيْنِ وَ الزَّيْتُونَ

۵- وَ هُوَ الْغَفُورُ الْوَدُودُ

اکنون هر کدام از شما یک سطر از عبارات قرآنی بالا را از روی کتاب خود، بخوانید.

فرد خوانی



انس با قرآن در خانه

این دو پیام قرآنی را بخوان و زیر کلمات شبیه به هم خط بکش.



۱- بِسْمِ اللَّهِ الرَّحْمَنِ الرَّحِيمِ

۲- هُوَ الرَّحْمَنُ الرَّحِيمُ



سوره ی حمد را از روی لوحه، با اشاره ی معلّم بخش بخش بخوانید.

## سوره ی حمد

- ۱- بِسْمِ اللّٰهِ الرَّحْمٰنِ الرَّحِیْمِ
  - ۲- اَلْحَمْدُ لِلّٰهِ رَبِّ الْعَالَمِیْنَ
  - ۳- الرَّحْمٰنِ الرَّحِیْمِ
  - ۴- مَا لِکَ یَوْمَ \* الدِّیْنِ
  - ۵- اِیَّاكَ نَعْبُدُ وَ اِیَّاكَ نَسْتَعِیْنُ
  - ۶- اِهْدِنَا الصِّرَاطَ الْمُسْتَقِیْمَ
  - ۷- صِرَاطَ الَّذِیْنَ اَنْعَمْتَ عَلَیْهِمْ
- غَیْرِ الْمَغْضُوْبِ عَلَیْهِمْ وَ لَا الضَّالِّیْنَ

ک ← ک ک ک ک

اکنون سوره ی حمد را از نوار با کتاب گویا گوش کنید و با نشان دادن خط همراه با آن بخوانید.

## انس با قرآن در خانه

سوره ی حمد را از نوار یا کتاب گویا گوش کن و سعی کن شبیه آن بخوانی.

\* همان طور که می دانید اگر بعد از «ت» «و» و او ساکن بیاید (تَو) و او نرم تر تلفظ می شود؛ مانند تلفظ «یَوْم» در نوار. توجه دانش آموزان را به این گونه تلفظ جلب کنید.



## جلسه‌ی دوم

با نگاه به سوره‌ی حمد از روی کتاب خود و گوش کردن نوار، آن را ابتدا دسته جمعی و سپس انفرادی بخوانید.



این عبارات قرآنی را از روی لوحه، با اشاره‌ی معلم، بخش بخش بخوانید.

آموزش لوحه



عَلَيْكَ      صَدْرَكَ      مَلِكِ      تَمَلِكُ

۱- وَ إِلَيْكَ أَنْبَنَا

۲- وَ ادْخَلْنَا فِي رَحْمَتِكَ

۳- وَ أَلْقِ مَا فِي يَمِينِكَ

۴- كَذَلِكَ كَدْنَا لِيُوسُفَ

اکنون هر کدام از شما یک سطر از عبارات قرآنی بالا را از روی کتاب خود، بخوانید.

فرد خوانی



انس با قرآن در خانه



سوره‌ی حمد را بخوان و تعداد کلمه‌های دارای حرف «ك» را بنویس.

کلمه .....



## پیام قرآنی

وَاللَّهُ يُحِبُّ الْمُحْسِنِينَ


خدا، نیکوکاران را دوست دارد.

مُحْسِن: نیکوکار

سوره‌ی آل عمران، آیه‌ی ۱۳۴

با کمک تصویر درباره‌ی این پیام قرآنی با هم گفت و گو کنید، و بگویید نیکوکاران چه کسانی هستند.





- ۱- اِنَّا نَرَاكَ مِنَ الْمُحْسِنِينَ
- ۲- اِنَّا كَذَلِكْ نَجْزِي الْمُحْسِنِينَ
- ۳- وَاحْسِنُوا اِنَّ اللّٰهَ يُحِبُّ الْمُحْسِنِينَ
- ۴- وَوَصَّيْنَا الْاِنْسَانَ بِوَالِدَيْهِ اِحْسَانًا
- ۵- لَقَدْ خَلَقْنَا الْاِنْسَانَ فِي اَحْسَنِ تَقْوِيمٍ



انس با قرآن در خانه



پیام قرآنی درس را بخوان و سه مورد از کارهایی را که نیکوکاران انجام می دهند نام ببر.



- ۱- وَ اجْتَنِبُوا الطَّاغُوتَ
- ۲- فَنِعْمَ الْمَوْلَىٰ وَنِعْمَ النَّصِيرُ
- ۳- تِلْكَ آيَاتُ اللَّهِ نَتْلُوهَا عَلَيْكَ بِالْحَقِّ
- ۴- اللَّهُ الَّذِي يُرْسِلُ الرِّيَّاحَ فَتُثِيرُ سَحَابًا

فعالیت: این عبارات قرآنی را بخوانید و در جای مناسب **فلش** بگذارید.

- ۱- وَ هَذَا الْبَلَدِ الْأَمِينِ
- ۲- فَاسْتَبِقُوا الْخَيْرَاتِ

انس با قرآن در خانه



سعی کن به کمک خانواده‌ی خود به تدریج **سوره‌ی حمد** را حفظ کنی.





سوره ناس را از روی لوحه، با اشاره‌ی معلم بخش بخش بخوانید.

**سوره ناس**

بِسْمِ اللّٰهِ الرَّحْمٰنِ الرَّحِیْمِ

- ۱- قُلْ اَعُوْذُ بِرَبِّ النَّاسِ
- ۲- مَلِكِ النَّاسِ
- ۳- اِلٰهِ النَّاسِ
- ۴- مِنْ شَرِّ الْوَسْوَاسِ الْخَنَّاسِ
- ۵- الَّذِیْ یُوسِّوْسُ فِیْ صُدُوْرِ النَّاسِ
- ۶- مِنْ الْجَنَّةِ وَ النَّاسِ

ة ة ← ت      ؤ      ؤ      ؤ      ؤ      ؤ

اکنون سوره ناس را از نوار یا کتتاب گویا گوش کنید و با نشان دادن خط از روی کتاب، همراه با آن بخوانید.



انس با قرآن در خانه



سوره ناس را از روی کتاب با دقت بخوان.



با نگاه به **سوره‌ی ناس** از روی کتاب خود و شنیدن قرائت، آن را باهم بخوانید.



کلمات و عبارات قرآنی را از روی لوحه، بخش بخش بخوانید.

آموزش لوحه



عِمَارَةٌ      سِدْرَةٌ      شَهَادَةٌ  
لَيْلَةٌ      رَحْمَةٌ      جَنَّةٌ

۱- لَا قُوَّةَ إِلَّا بِاللَّهِ

۲- وَكَلِمَةُ اللَّهِ هِيَ الْعُلْيَا

۳- وَأَوْصَانِي بِالصَّلَاةِ وَالزَّكَاةِ مَا دُمْتُ حَيًّا

اکنون هر کدام از شما یک سطر از عبارات قرآنی بالا را از روی کتاب خود، بخوانید.

فرد خوانی




انس با قرآن در خانه



این عبارت قرآنی را بخوان.

وَ أَمَّا بِنِعْمَةِ رَبِّكَ فَحَدِّثْ





## پیام قرآنی

وَ كُلُوا وَ اشْرَبُوا وَ لَا تُسْرِفُوا

بخورید و بیاشامید ولی اسراف نکنید.

کُلُوا: بخورید    وَ اشْرَبُوا: و بیاشامید    لَا تُسْرِفُوا: اسراف نکنید

سوره‌ی اعراف، آیه‌ی ۳۱

با کمک تصویر درباره‌ی این پیام قرآنی با هم گفت و گو کنید.



۱- وَ رَزَقْنَاهُمْ مِنَ الطَّيِّبَاتِ

۲- كُلُوا مِنْ طَيِّبَاتِ مَا رَزَقْنَاكُمْ

۳- وَإِنْ تَعُدُّوا نِعْمَةَ اللَّهِ لَا تُحْصَوْهَا

۴- وَالَّذِينَ إِذَا أَنْفَقُوا لَمْ يُسْرِفُوا وَلَمْ يَقْتُرُوا



انس با قرآن در خانه



۱- عبارات قرآنی درس را بخوان.

۲- دو مورد از کارهایی را که اسراف است، نام ببر.



- ۱- عِنْدَ سِدْرَةِ الْمُنْتَهَى
- ۲- لَا تَقْنَطُوا مِنْ رَحْمَةِ اللَّهِ
- ۳- إِنَّا أَنْزَلْنَاهُ فِي لَيْلَةِ الْقَدْرِ
- ۴- أَلْمَالُ وَالْبَنُونَ زِينَةُ الْحَيَاةِ الدُّنْيَا
- ۵- وَاللَّهُ يَدْعُو إِلَى الْجَنَّةِ وَالْمَغْفِرَةِ بِإِذْنِهِ

فعالیت: در عبارات قرآنی بالا، زیر کلماتی را که دارای حرف «ة» هستند، خط بکش.



انس با قرآن در خانه



۱- عبارات قرآنی این صفحه را یک بار بخوان.

۲- سعی کن پیام قرآنی این درس را حفظ کنی تا بهتر به آن عمل کنی.

الفبا را با صدای \_\_\_\_\_ بخوانید.

آموزش لوحه

نَ

ا	ت	ه	ث
ب	ج	د	ذ
ز	ح	ر	س
ط	ج	خ	ش
ع	ز	ح	س
ف	ع	ح	ش
ق	ف	ح	ش
ک	م	ن	ی
گ	ه	ی	



### سورهی فَلَق

بِسْمِ اللّٰهِ الرَّحْمٰنِ الرَّحِیْمِ

۱- قُلْ اَعُوذُ بِرَبِّ الْفَلَقِ

۲- مِنْ شَرِّ مَا خَلَقَ

۳- وَ مِنْ شَرِّ غَاسِقٍ اِذَا وَقَبَ

۴- وَ مِنْ شَرِّ النَّفّٰثٰتِ فِی الْعُقَدِ

۵- وَ مِنْ شَرِّ حَاسِدٍ اِذَا حَسَدَ



اکنون سورهی فَلَق را از نواری با کتاب گویا گوش کنید، و با نشان دادن خط از روی کتاب، همراه با آن بخوانید.

### انس با قرآن در خانه



سورهی فَلَق را بخوان و زیر کلماتی که تنوین «ـِ» دارند، خط بکش.



با نگاه به سوره‌ی فلق از روی کتاب خود و شنیدن نوار، آن را باهم بخوانید.



کلمات و عبارات قرآنی را از روی لوحه، بخش بخش بخوانید.

آموزش لوحه



نوح قُوَّةٌ صِرَاطٌ مُسْتَقِيمٌ

۱- وَ مَا تَسْقُطُ مِنْ وَرَقَةٍ إِلَّا يَعْلَمُهَا

۲- وَ لَا حَبَّةٌ فِي ظُلُمَاتِ الْأَرْضِ

۳- وَ لَا رَطْبٌ وَ لَا يَابِسٌ

۴- إِلَّا فِي كِتَابٍ مُبِينٍ

سوره‌ی انعام، آیه‌ی ۵۹



اکنون هر کدام از شما یک سطر از عبارات قرآنی بالا را از روی

فرد خوانی

کتاب خود، بخوانید.





## پیام قرآنی

وَ مَا بِكُمْ مِنْ نِعْمَةٍ فَمِنَ اللَّهِ

همه‌ی نعمت‌ها را خدا به ما بخشیده است.

نِعْمَةٌ: نعمت      اللَّهُ: خدا

سوره‌ی نحل، آیه‌ی ۵۳

با کمک تصویر درباره‌ی این پیام قرآنی با هم گفت و گو کنید.

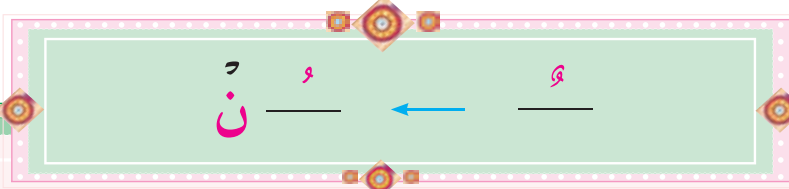


انس با قرآن در خانه

عبارات و پیام قرآنی این جلسه را بخوان و زیر کلماتی که تنوین «ب» دارند، خط بکش.



الفبا را با صدای <sup>ه</sup> بخوانید.



ا	ب	ت	ث	ج	ح	خ	د	ذ	ر	ز	س	ش	ص	ط	ظ	ع	ف	ق	ک	گ	ن	ه
---	---	---	---	---	---	---	---	---	---	---	---	---	---	---	---	---	---	---	---	---	---	---





آموزش لوحه

عبارات قرآنی را از روی لوحه، بخش بخش بخوانید.

کتاب خیر عباد مبارک

۱- هَذَا بَلَاغٌ لِلنَّاسِ

۲- وَ إِلَهُكُمْ إِلَهٌ وَاحِدٌ

۳- وَاللَّهُ غَفُورٌ رَحِيمٌ

۴- نَصْرٌ مِنَ اللَّهِ وَ فَتْحٌ قَرِيبٌ

۵- مُحَمَّدٌ رَسُولُ اللَّهِ



فرد خوانی

اکنون هر کدام از شما یک سطر از عبارات قرآنی بالا را از روی کتاب خود، بخوانید.

انس با قرآن در خانه



این عبارت قرآنی را بخوان و زیر کلمات دارای تنوین خط بکش.

فِيهِمَا فَاكِهَةٌ وَ نَخْلٌ وَ رُمَّانٌ



۳۱





سوره‌ی فلق

جمع خوانی



آموزش لوحه

الفبارا با صدای ا بخوانید.



ا ← ن

بَا تَا ةَ تَا ثَا

جَا حَا خَا دَا ذَا

رَا زَا سَا شَا صَا

ضَا طَا ظَا عَا

غَا فَا قَا كَا

لَا مَا نَا وَا

يَا



آموزش لوحه

عبارات قرآنی را از روی لوحه، بخش بخش بخوانید.

شَاكِرًا حَالًا رَفِيقًا طَيْرًا

۱- اِنَّا فَتَحْنَا لَكَ فَتْحًا مُّبِينًا

۲- وَ يَنْصُرَكَ اللهُ نَصْرًا عَزِيزًا

۳- اِنَّ اللهَ كَانَ عَلِيمًا حَكِيمًا

۴- وَ رَزَقْنِي مِنْهُ رِزْقًا حَسَنًا

۵- وَ سَبَّحُوهُ بُكْرَةً وَ اَصِيلاً



فرد خوانی

اکنون هر کدام از شما یک سطر از عبارات قرآنی بالا را از روی کتاب خود بخوانید.

انس با قرآن در خانه



این عبارت قرآنی را بخوان و زیر کلمات دارای تنوین «اَ» خط بکش.

اِنَّا اَرْسَلْنَاكَ شَاهِدًا وَ مُبَشِّرًا وَ نَذِيرًا



**فعالیت اول:** امسال در درس قرآن، چند سوره آموخته‌ای؟ آن‌ها را نام ببر. یکی از آن‌ها را که از حفظ هستی، برای دوستانت بخوان.  
**فعالیت دوم:** بخوان و رنگ کن.

بادکنک‌هایی را که کلمه‌ی داخل آن‌ها تنوین « اَ » دارد، رنگ **آبی** بزن؛  
 بادکنک‌هایی را که کلمه‌ی داخل آن‌ها تنوین « ؤُ » دارد، رنگ **سبز** بزن؛  
 بادکنک‌هایی را که کلمه‌ی داخل آن‌ها تنوین « ِ » دارد، رنگ **قرمز** بزن.



**فعالیت سوم:** این عبارات قرآنی را آرام و شمرده بخوانید.

۱- وَ لِكُلِّ دَرَجَاتٍ مِمَّا عَمِلُوا  
 ۲- اِنِّی خَالِقُ بَشَرًا مِّنْ طِیْنٍ




فَعَالِيَتِ جِهَارِم : شَكل مَرَبوط بَهِ هَر بِيَام رَا بَهِ أَن وَصَل كَن .

۱- وَ اللّٰهُ يُحِبُّ الْمُحْسِنِينَ

۲- الرَّحْمَنُ عَلَّمَ الْقُرْآنَ

۳- وَ مَا بِكُمْ مِّنْ نِّعْمَةٍ مِّنَ اللّٰهِ



فَعَالِيَتِ پَنجَم : بَا تَوَجَّهَ بَهِ جَدول رَاهِنَمَا، آيَهِي مَرَبوط بَهِ هَر سوره رَا رَنگ كَن .

سوره	حمد	توحيد	ناس	فلق
رنگ	سبز	آبی	زرد	نارنجی



اِهْدِنَا الصِّرَاطَ الْمُسْتَقِيمَ

لَمْ يَلِدْ وَلَمْ يُولَدْ

مِنَ الْجَنَّةِ وَالنَّاسِ

وَمِنْ شَرِّ حَاسِدٍ إِذَا حَسَدَ

سوره‌ی توحید را از روی لوحه، با اشاره‌ی معلّم، بخش‌بخش بخوانید.

آموزش لوحه

سوره‌ی توحید

بِسْمِ اللّٰهِ الرَّحْمٰنِ الرَّحِیْمِ

۱- قُلْ هُوَ اللّٰهُ اَحَدٌ

۲- اللّٰهُ الصَّمَدُ

۳- لَمْ يَلِدْ وَ لَمْ يُولَدْ

۴- وَ لَمْ يَكُنْ لَهُ و كُفُوًا اَحَدٌ

ه و ← هو

ه و ← هو

اکنون سوره‌ی توحید را از نواری یا کتاب گویا گوش کنید و با نشان دادن خط از روی کتاب، همراه با آن بخوانید.





ه ی ← ه ی ← ه ی

مَالُهُ وَ وَحْدَهُ رَبِّهِ عِبَادِهِ

۱- إِذْ قَالَ لَهُ رَبُّهُ أَسْلِمَ

۲- لِيُظْهِرَهُ عَلَى الدِّينِ كُلِّهِ

۳- إِنَّهُ كَانَ بِعِبَادِهِ خَبِيرًا بَصِيرًا

۴- وَ مِنْ آيَاتِهِ خَلْقُ السَّمَاوَاتِ وَالْأَرْضِ

۵- وَ مَنْ يَتَّقِ اللَّهَ يَجْعَلْ لَهُ مِنْ أَمْرِهِ يُسْرًا



## انس با قرآن در خانه



۱- یک بار سوره های حمد و توحید را با صدای بلند برای اعضای خانواده بخوان و سعی کن به تدریج این دو سوره را حفظ کنی.

۲- کلمات و عبارات قرآنی این صفحه را بخوان و تعداد «ه، ه» و «ه ی، ه ی» را مشخص کن.


«ه، ه» ..... «ه ی، ه ی» .....





سوره‌ی توحید

جمع خوانی



این عبارات قرآنی را بخوانید.

فرد خوانی



- ۱- يَا بُنَيَّ أَقِمِ الصَّلَاةَ
- ۲- وَأَقِمُوا الصَّلَاةَ وَآتُوا الزَّكَاةَ
- ۳- وَارْكَعُوا مَعَ الرَّاكِعِينَ
- ۴- وَاسْتَعِينُوا بِالصَّبْرِ وَالصَّلَاةِ
- ۵- قُلْ لِعِبَادِيَ الَّذِينَ آمَنُوا يُقِيمُوا الصَّلَاةَ


انس با قرآن در خانه



۱- هنگام پخش اذان، به عبارات آن گوش کن و همراه با آن بخوان.

۲- آیه‌ی ۱۶۲ سوره‌ی أنعام را بخوان.

قُلْ إِنَّ صَلَاتِي وَنُسُكِي وَمَحْيَايَ وَمَمَاتِي لِلَّهِ رَبِّ الْعَالَمِينَ



۱- سُبْحَانَ رَبِّي

۲- سَبِّحْ اسْمَ رَبِّكَ الْأَعْلَى

۳- فَسَبِّحْ بِاسْمِ رَبِّكَ الْعَظِيمِ

۴- وَ سُبْحَانَ اللَّهِ رَبِّ الْعَالَمِينَ

۵- سَبِّحْ لِلَّهِ مَا فِي السَّمَاوَاتِ وَالْأَرْضِ



انس با قرآن در خانه



این عبارت قرآنی را بخوان.

وَيُسَبِّحُونَهُ وَلَهُ يَسْجُدُونَ



## پیام قرآنی

وَ أَقِمِ الصَّلَاةَ لِذِكْرِي

با خواندن نماز، به یاد خدا باش

ذِکْر : یاد

سوره‌ی طه آیه‌ی ۱۴

با کمک تصویر درباره‌ی این پیام قرآنی با هم گفت و گو کنید.



**فَعَالِيَت :** خاطره‌ی خود را درباره‌ی نمازی که با والدین خود خوانده‌اید، برای دوستانتان تعریف کنید.

انس با قرآن در خانه



این عبارات قرآنی را بخوانید.

۱- وَ كُتِبَی وَ رُسِلَی  
۲- وَ أَمْرُهُ إِلَى اللَّهِ

سوره نصر را از روی لوحه، بخش بخش بخوانید.

آموزش لوحه



سوره نصر

بِسْمِ اللَّهِ الرَّحْمَنِ الرَّحِيمِ

۱- إِذَا جَاءَ نَصْرُ اللَّهِ وَالْفَتْحُ

۲- وَرَأَيْتَ النَّاسَ يَدْخُلُونَ

فِي دِينِ اللَّهِ أَفْوَاجًا

۳- فَسَبِّحْ بِحَمْدِ رَبِّكَ

وَاسْتَغْفِرْهُ إِنَّهُ كَانَ تَوَّابًا

ءَ ءَ ءَ ءَ ءَ ءَ

اکنون سوره نصر را از نوار یا کتاب گویا گوش کنید و با نشان دادن خط همراه با آن بخوانید.



انس با قرآن در خانه



سوره نصر را از روی کتاب با دقت بخوان و سعی کن با استفاده از کتاب گویا آن را زیبا بخوانی.





سوره‌ی نصر

جمع خوانی



آموزش لوحه

کلمات و عبارات قرآنی را از روی لوحه بخش بخش بخوانید.



جِئَ نِسَاءِ رُحَمَاءِ جُرِّئَ

۱- فِيهِ شِفَاءٌ لِلنَّاسِ

۲- رَبَّنَا وَتَقَبَّلْ دُعَاءِ

۳- وَجَعَلْنَا مِنَ الْمَاءِ كُلَّ شَيْءٍ حَيٍّ

۴- وَاللَّهُ يَرْزُقُ مَنْ يَشَاءُ بِغَيْرِ حِسَابٍ

اکنون هر کدام از شما یک سطر از عبارات قرآنی بالا را از روی کتاب خود، بخوانید.

فرد خوانی



انس با قرآن در خانه

این عبارت قرآنی را بخوان.



وَالشُّهَادَةُ عِنْدَ رَبِّهِمْ





## پیام قرآنی

كُلُوا مِنْ رِزْقِ رَبِّكُمْ وَاشْكُرُوا لَهُ

از روزی پروردگارتان بخورید و او را شکر کنید.

رِزْق : روزی

سوره ی سَبَأ، آیه ی ۱۵

با کمک تصویر درباره ی این پیام قرآنی با هم گفت و گو کنید.



انس با قرآن در خانه



چه خوب است این پیام قرآنی را به تدریج از حفظ بخوانی.



# فتح مکه

چند سال از حضور حضرت محمد صلی الله علیه و آله در مدینه می‌گذشت. بت پرستان مکه هم چنان بت‌های ریز و درشت خود را در خانه‌ی خدا نگهداری می‌کردند و آن‌ها را می‌پرستیدند، و به پیروی از پدران گمراه خود، احترام خاصی به بت‌ها می‌گذاشتند.







پیامبر اسلام همیشه از این کار نادرست آن‌ها ناراضی بودند و دوست داشتند که روزی خانه‌ی کعبه را از خدایان خیالی مشرکان پاک کنند.  
به فرمان خدا، پیامبر اکرم صلی الله علیه و آله به همراه سپاه بزرگ مسلمانان به طرف شهر مکه حرکت کردند. هشت سال بود که آن‌ها منتظر چنین سفری بودند و به امید زیارت کعبه روزشماری می‌کردند.

پس از چند روز به نزدیکی مکه رسیدند. رسول خدا دوست نداشتند که در اطراف خانه‌ی کعبه، برای دفاع از دین خدا، خون کسی ریخته شود. ایشان برای مردم مکه پیام فرستادند که اگر تسلیم شوید، در امان هستید.



طولی نکشید که سپاه پیروز اسلام وارد مکه شدند و به طرف خانه‌ی خدا رفتند. پیامبر، همه‌ی بت پرستان را که به ایشان پناه آورده بودند، بخشیدند. آن گاه با حضرت علی علیه السلام وارد خانه‌ی کعبه شدند و شروع به شکستن بت‌ها کردند. بلال حبشی هم که یکی از بهترین یاران پیامبر بود، به گفتن اذان ظهر مشغول شد. صدای دلنشین اذان در تمام شهر به گوش می‌رسید و دیگر در خانه‌ی خدا هیچ بتی باقی نمانده بود.



این عبارات قرآنی را بخوانید.

فردخوانی

۱- مَا شَاءَ اللَّهُ

۲- جَزَاءً مِنْ رَبِّكَ عَطَاءً حِسَابًا

۳- وَأَنْزَلْنَا مِنَ السَّمَاءِ مَاءً طَهُورًا

۴- بِيَدِكَ الْخَيْرُ

إِنَّكَ عَلَىٰ كُلِّ شَيْءٍ قَدِيرٌ



انس با قرآن در خانه

این عبارت قرآنی را بخوان.

و تُعِزُّ مَنْ تَشَاءُ وَ تُذِلُّ مَنْ تَشَاءُ

سوره کوثر را از روی لوحه، با اشاره‌ی معلم بخش بخش بخوانید.

آموزش لوحه



سوره کوثر

بِسْمِ اللّٰهِ الرَّحْمٰنِ الرَّحِیْمِ  
۱- اِنَّا اَعْطَيْنَاكَ الْكُوْثَرَ  
۲- فَصَلِّ لِرَبِّكَ وَاَنْحَرْ  
۳- اِنَّ شَانِئَكَ هُوَ الْاَبْتَرُ

ت ← ء

تَ ءِ تُ تَا تِ تُو تَا تَّ

اکنون سوره کوثر را از نواری یا کتاب گویا گوش کنید و با نشان دادن خط از روی کتاب، همراه با آن بخوانید.





آموزش لوحه

کلمات و عبارات قرآنی را از روی لوحه بخش بخش بخوانید.

سَائِلٌ جِئَتْ خَطِيئَةٌ سَنُقْرِيكَ

۱- وَالْأَمْرُ يَوْمَئِذٍ لِلَّهِ

۲- رَبَّنَا أَنْزِلْ عَلَيْنَا مَائِدَةً مِنَ السَّمَاءِ

۳- فَسَجَدَ الْمَلَائِكَةُ كُلُّهُمْ أَجْمَعُونَ

۴- أُولَئِكَ أَصْحَابُ الْجَنَّةِ هُمْ فِيهَا خَالِدُونَ



فرد خوانی

اکنون هر کدام از شما یک سطر از عبارات قرآنی بالا را از روی کتاب خود، بخوانید.

انس با قرآن در خانه



آیا به یاد داری شعر **سوره ی کوثر** را که در سال گذشته آموختی، درباره ی چه کسی بود؟  
«**کوثر**» به معنای خوبی های بسیار است و یکی از نام های **حضرت فاطمه سلام الله علیها**  
می باشد. این سوره را حفظ کن و آن را برای کسی که دوستش داری بخوان.





سوره کوثر



آموزش لوحه



این کلمات و عبارات قرآنی را با اشاره‌ی معلم به صورت بخش بخش بخوانید.

حَدَائِقُ دَائِرَةٌ شَيْئَتُمْ سَيِّئَةٌ هَنِيئًا  
 ۱- أَلْمَلِكُ يَوْمَئِذٍ لِلَّهِ

۲- يَسْأَلُونَكَ مَاذَا يُنْفِقُونَ

۳- أَنْ أَرْسِلَ مَعَنَا بَنِي إِسْرَائِيلَ

۴- تَنْزِيلُ الْمَلَائِكَةِ وَ الرُّوحِ فِيهَا

اکنون هر کدام از شما یک سطر از عبارات قرآنی بالا را از روی کتاب خود، بخوانید.

فرد خوانی



انس با قرآن در خانه



کلمات و عبارات قرآنی این صفحه را بخوان و تعداد شکل‌های همزه را مشخص کرده و در  
 مربع‌ها بنویس.

تَ تِ تٌ تَّ تِئ تِئِ تِئِئ





پیام قرآنی

أَنِ اشْكُرْ لِي وَ لِوَالِدَيْكَ  
از خداوند و پدر و مادر خود تشکر کنید.

سوره‌ی لقمان، آیه‌ی ۱۴

با کمک تصویر درباره‌ی این پیام قرآنی با هم گفت و گو کنید.



شما چگونه تشکر می کنید؟



۱- وَ لَا تُشْرِكُوا بِهِ شَيْئًا

۲- لِيُنْزِلَ عَلَيْكُمْ رِزْقًا غَيْرَ الْمَاءِ

۳- فَأُولَئِكَ كَانَ سَعْيُهُمْ مَشْكُورًا

۴- وَ جَعَلَ لَكُمْ السَّمْعَ وَ الْأَبْصَارَ وَ الْآفِئِدَةَ

لَعَلَّكُمْ تَشْكُرُونَ



انس با قرآن در خانه

این عبارت قرآنی را بخوان.

إِنَّ الْحَسَنَاتِ يُذْهِبْنَ السَّيِّئَاتِ





۱- وَ إِذْ قَالَ إِبْرَاهِيمُ لِأَبِيهِ آزرَ

۲- اتَّخِذْ أَصْنَامًا آلِهَةً

۳- إِنِّي أراكَ وَ قَوْمَكَ


۴- فِي ضلالٍ مُبِينٍ





## کودک خداپرست

قصه‌ی آیه‌ها



در زمان‌های قدیم، پادشاه ستمگری بود به نام نمرود. حضرت ابراهیم علیه السلام، در زمان این پادشاه به دنیا آمد. او هنوز کوچک بود که پدرش از دنیا رفت و عمویش آزر او را پیش خود برد تا از او مواظبت کند.

در آن زمان، بیش‌تر مردم بت پرست بودند.

آنها از چوب و سنگ بت می‌ساختند تا آن را پرستش کنند. اما حضرت ابراهیم که کودکی باهوش و دانا بود، می‌دانست که بت‌های چوبی و سنگی هیچ کاری نمی‌توانند انجام دهند.

حضرت ابراهیم، فقط خدای بزرگ را می‌پرستید. خدایی که او را آفریده و به او نعمت‌های زیادی داده بود.

حضرت ابراهیم، بزرگ و بزرگ‌تر شد. او دوست داشت تا مردم، دوباره خداپرست شوند. حضرت ابراهیم از عمویش آزر می‌خواست که دست از بت‌پرستی بردارد ولی او به حرف حضرت ابراهیم گوش نمی‌کرد. حضرت ابراهیم می‌خواست کاری بکند تا مردم بفهمند که بت‌پرستی کار درستی نیست و این بت‌ها، خدای آنها نیستند.

انس با قرآن در خانه



داستان کودک خداپرست و آیه‌ی آن را بخوان.



سوره‌ی عَصْر را از روی لوحه، بخش بخش بخوانید.

آموزش لوحه



سوره‌ی عَصْر

بِسْمِ اللّٰهِ الرَّحْمٰنِ الرَّحِیْمِ

۱- وَ الْعَصْرِ

۲- اِنَّ الْاِنْسَانَ لَفِیْ خُسْرٍ

۳- اِلَّا الَّذِیْنَ اٰمَنُوْا

وَ عَمِلُوْا الصّٰلِحٰتِ

وَ تَوَاصَوْا بِالْحَقِّ

وَ تَوَاصَوْا بِالصَّبْرِ


اکنون سوره‌ی عَصْر را از نواری یا کتاب گویا گوش کنید و با نشان دادن خط از روی کتاب، همراه با آن

بخوانید.



این کلمات و عبارات قرآنی را بخوانید.

فرد خوانی



آتَيْنَا      رَأَاهُ      فَاَمَنَّ

مَا رَبُّ      بِآيَةٍ      بِالْآخِرَةِ

۱- اَدْخُلُوها بِسَلَامٍ اَمِنِينَ

۲- فَاَمِنُوا بِاللّٰهِ وَرُسُلِهِ

۳- وَلاَجْرُ الْآخِرَةِ اَكْبَرُ

انس با قرآن در خانه



چه خوب است **سوره ی عصر** را چند بار شمرده و با دقت بخوانی  
و به تدریج آن را حفظ کنی.






## پیام قرآنی

# وَاعْمَلُوا صَالِحًا

کارهای خوب انجام دهید.

سوره‌ی حج، آیه‌ی ۵۱

با کمک تصویر درباره‌ی این پیام قرآنی با هم گفت و گو کنید.





این عبارات قرآنی را بخوانید.

فرد خوانی



۱- وَ أَصْلِحُوا ذَاتَ بَيْنِكُمْ

۲- فَاصْلِحُوا بَيْنَ أَخْوَيْكُمْ

۳- وَ بَشِّرِ الَّذِينَ آمَنُوا وَعَمِلُوا الصَّالِحَاتِ

۴- اِعْمَلُوا مَا شِئْتُمْ إِنَّهُ بِمَا تَعْمَلُونَ بَصِيرٌ

۵- اللَّهُ رَبُّنَا وَ رَبُّكُمْ لَنَا أَعْمَالُنَا وَ لَكُمْ أَعْمَالُكُمْ

انس با قرآن در خانه



پیام قرآنی درس را همراه با معنای آن بخوان  
و سه کار خوبی را که هر روز انجام می دهی نام ببر.





سوره عصر

فرد خوانی



این عبارات قرآنی را بخوانید.

فرد خوانی



- ۱- وَ إِنَّهُ فِي الْآخِرَةِ لَمِنَ الصَّالِحِينَ
- ۲- ثَوَابُ اللَّهِ خَيْرٌ لِمَن آمَنَ وَ عَمِلَ صَالِحًا
- ۳- مَنْ عَمِلَ صَالِحًا فَلِنَفْسِهِ، وَ مَنْ أَسَاءَ فَعَلِيَهَا
- ۴- يَا أَيُّهَا الرُّسُلُ كُلُوا مِنَ الطَّيِّبَاتِ وَ اعْمَلُوا صَالِحًا

انس با قرآن در خانه

این عبارت قرآنی را بخوانید.



مَنْ آمَنَ بِاللَّهِ وَ الْيَوْمِ الْآخِرِ وَ عَمِلَ صَالِحًا  
فَلَهُمْ أَجْرُهُمْ عِنْدَ رَبِّهِمْ





۱- يَا نُوحُ إِنَّهُ لَيْسَ مِنْ أَهْلِكَ

۲- إِنَّهُ عَمَلٌ غَيْرُ صَالِحٍ

۳- لَنْ تَنَالُوا الْبِرَّ حَتَّى تُنْفِقُوا مِمَّا تُحِبُّونَ

۴- وَاسْمَعُوا وَاطِيعُوا وَانْفِقُوا خَيْرًا لِّأَنْفُسِكُمْ

۵- وَاكْتُبْ لَنَا فِي هَذِهِ الدُّنْيَا حَسَنَةً وَفِي الْآخِرَةِ



به کمک تصاویر، داستان «نخلستان بر دوش»\* را برای دوستانتان تعریف کنید.



۲- امام علی علیه السلام هسته‌های خرما را در زمین کاشتند.

۱- از حضرت علی علیه السلام پرسیدند: چه بر دوش داری؟

حضرت فرمودند: نخلستان



۴- حضرت امیرالمؤمنین علی علیه السلام، محصول نخلستان را در راه خدا انفاق می‌کردند.

۳- پس از چند سال تلاش، هسته‌های خرما به نخلستان تبدیل شدند.

انس با قرآن در خانه

آیه‌ی ۹ سوره‌ی انسان را بخوان.

إِنَّمَا نُطْعِمُكُمْ لِوَجْهِ اللَّهِ لَا نُرِيدُ مِنْكُمْ جَزَاءً وَلَا شُكُورًا

سوره فیل

بِسْمِ اللّٰهِ الرَّحْمٰنِ الرَّحِیْمِ

۱- اَلَمْ تَرَ كَيْفَ فَعَلَ رَبُّكَ

بِاصْحَابِ الْفِیْلِ

۲- اَلَمْ یَجْعَلْ كَيْدَهُمْ فِی تَضْلِیْلِ

۳- وَ اَرْسَلَ عَلَیْهِمْ طَیْرًا اَبَابِیْلَ

۴- تَرْمِیْهِمْ بِحِجَارَةٍ مِّنْ سِجِّیْلِ

۵- فَجَعَلَهُمْ كَعَصْفٍ مَّا كُوِلَ

اَ ← عَ

اکنون سوره فیل را از نواری یا کتاب گویا گوش کنید و با نشان دادن خط از روی کتاب، همراه با آن بخوانید.

انس با قرآن در خانه

سوره فیل را در خانه بخوان و با توجه به شکل جدید همزه (أ) کلمات و عبارات قرآنی صفحه‌ی بعد را پیش خوانی کن.



این کلمات و عبارات قرآنی را از روی لوحه، بخش بخش بخوانید.

رَأْفَةٌ      تَأْكُلُ      مَا أَوْاهُمْ

۱- وَأَمْرٌ أَهْلَكَ بِالصَّلَاةِ

۲- فَاتُونَا بِسُلْطَانٍ مُّبِينٍ

۳- لَا تَأْخُذْهُ سِنَةٌ وَلَا نَوْمٌ

۴- إِنَّ اللَّهَ يَأْمُرُ بِالْعَدْلِ وَالْإِحْسَانِ



اکنون هر کدام از شما یک سطر از عبارات قرآنی بالا را از روی کتاب خود، بخوانید.

انس با قرآن در خانه



این عبارت قرآنی را بخوان.

خُذِ الْعَفْوَ وَأْمُرْ بِالْعُرْفِ





در زمان‌های دور، در سرزمین یَمَن، مردی به نام اَبْرَهه زندگی می‌کرد. او حاکمی بی‌ایمان و ظالم بود. یک روز اَبْرَهه شنید که همه‌ی مردم برای عبادت به شهر مکه می‌روند. اَبْرَهه خیلی ناراحت شد و تصمیم گرفت عبادتگاهی بهتر از کعبه بسازد. به دستور او بعد از چند ماه ساختمان بسیار بزرگی با سنگ‌های زیبای مرمر و مجسمه‌های دیدنی ساخته شد.

اَبْرَهه به مردم دستور داد آن خانه را زیارت کنند؛ ولی مردم با ایمان، حرف او را گوش نکردند و مثل قبل به زیارت خانه‌ی کعبه می‌رفتند. اَبْرَهه که ناراحت شده بود، فریاد زد: من به زودی به شهر مکه حمله می‌کنم و با فیل بزرگ خانه‌ی کعبه را از بین می‌برم.





لشکر ابرهه به طرف شهر مکه به راه افتاد و شب هنگام به مکه رسید. مردم مکه با شنیدن این خبر به کوه‌های اطراف شهر پناه بردند.

صبح روز بعد ابرهه دستور داد تا فیل بزرگ را بیاورند. اما لشکریان هرچه تلاش کردند، نتوانستند فیل را به حرکت وادار کنند. فیل به جای آن که به سوی شهر مکه برود، به سوی سرزمین یمن شروع به حرکت کرد. ابرهه که از آمدن فیل ناامید شده بود، با عصبانیت بر اسبی سوار شد تا لشکر را به سوی مکه حرکت دهد. در همین وقت تعداد بسیار زیادی پرنده‌ی کوچک در آسمان مکه دیده شدند. هر پرنده چند سنگریزه در نوک و چنگال‌های خود داشت. پرنده‌ها به لشکر ابرهه حمله کردند. آن‌ها سنگریزه‌ها را بر سر ابرهه و سربازانش انداختند. سنگریزه‌ها با شدت به سر و بدن آن‌ها می‌خورد و بدنشان را سوراخ و زخمی می‌کرد. ابرهه و لشکرش بدون این که بتوانند وارد شهر مکه شوند، با قدرت خداوند بزرگ از بین رفتند و خانه‌ی کعبه بر جای ماند.



۱- اِقْرَأْ كِتَابَكَ

۲- يَأْكُلُ مِمَّا تَأْكُلُونَ مِنْهُ

۳- وَ كَانَ يَأْمُرُ أَهْلَهُ بِالصَّلَاةِ وَ الزَّكَاةِ



انس با قرآن در خانه

این عبارت قرآنی را بخوان.

وَ مُبَشِّرًا بِرَسُولٍ يَأْتِي مِنَ بَعْدِي اسْمُهُ أَحْمَدُ





سوره‌ی ماعون

بِسْمِ اللّٰهِ الرَّحْمٰنِ الرَّحِیْمِ

۱- اَرَايْتَ الَّذِي يُكَذِّبُ بِالْذِّیْنِ

۲- فَذٰلِكَ الَّذِي يَدْعُ الْاٰیْتِیْمَ

۳- وَ لَا یَحْضُ عَلٰی طَعَامِ الْمِسْكِیْنِ

۴- فَوَيْلٌ لِّلْمُصَلِّیْنَ

۵- الَّذِیْنَ هُمْ عَن صَلَاتِهِمْ سَاهَوْنَ

۶- الَّذِیْنَ هُمْ يُرَاوْنَ

۷- وَ یَمْنَعُونَ الْمَاعُونَ



أَبَائِي دُعَائِي رُئُوسُ مُسْتَهْزِئُونَ

۱- وَلَا يَتُودُهُ حِفْظُهُمَا

۲- رَبَّنَا إِنَّكَ رَءُوفٌ رَحِيمٌ

۳- إِنَّ الْعَهْدَ كَانَ مَسْئُولًا

۴- فَأُولَئِكَ يَقْرَءُونَ كِتَابَهُمْ

۵- وَ مَا تَشَاءُونَ إِلَّا أَنْ يَشَاءَ اللَّهُ

انس با قرآن در خانه

این عبارت قرآنی را بخوان.

لَهُمْ مَا يَشَاءُونَ فِيهَا وَلَدَيْنَا مَزِيدٌ



**فعالیت اول:** از بین کلمات زیر، هر کلمه و معنای آن را یک رنگ بزن.

اللَّهُ	نِعْمَةٌ	رَحْمَنٌ	اسراف نکنید	مهربان	نماز
بخشنده	صَلَاةٌ	لَا تُسْرِفُوا	رَحِيمٌ	خُدَا	نعمت

**فعالیت دوم:** یکی از سوره‌هایی را که از حفظ هستی، با دوستت در کلاس بخوان. (یک آیه تو و یک آیه دوست تو)

**فعالیت سوم:** سوره‌ی ماعون را از روی کتب درسی خود بخوان.

**فعالیت چهارم:** با توجه به یکی از پیام‌های قرآنی درس ششم تا دهم، یک نقاشی بکش.

نقاشی کن



سوره کافرون

بِسْمِ اللّٰهِ الرَّحْمٰنِ الرَّحِیْمِ

۱- قُلْ يَا أَيُّهَا الْكَافِرُونَ

۲- لَا أَعْبُدُ مَا تَعْبُدُونَ

۳- وَلَا أَنْتُمْ عَابِدُونَ مَا أَعْبُدُ

۴- وَلَا أَنَا عَابِدٌ مَا عَبَدْتُمْ

۵- وَلَا أَنْتُمْ عَابِدُونَ مَا أَعْبُدُ

۶- لَكُمْ دِينُكُمْ وَ لِیَ دِیْنِ

اکنون سوره کافرون را از نواری که گویا گوش کنید و با نشان دادن خط از روی کتاب، همراه با آن بخوانید.

۱- وَيُعَلِّمُكَ مِنْ تَأْوِيلِ الْأَحَادِيثِ

۲- إِنِّي أَرَانِي أَحْمِلُ فَوْقَ رَأْسِي خُبْرًا

۳- وَجَعَلْنَا فِي قُلُوبِ الَّذِينَ اتَّبَعُوهُ رَأْفَةً وَرَحْمَةً

۴- وَ أَنْزَلْنَا الْحَدِيدَ فِيهِ بَأْسٌ شَدِيدٌ وَمَنَافِعُ لِلنَّاسِ



انس با قرآن در خانه



چهار سوره‌ای را که با «قُل» شروع می‌شود، نام ببر و «چهار قُل» را بخوان.



سوره ی کافرون



این عبارات قرآنی را بخوانید.

فرد خوانی



۱- فَذَرُوهَا تَأْكُلْ فِي أَرْضِ اللّٰهِ

۲- يَا أَبَانَا مَا لَكَ لَا تَأْمَنَّا عَلَىٰ يُوسُفَ

۳- وَ لِنُعَلِّمَهُ مِن تَأْوِيلِ الْأَحَادِيثِ

۴- تَأْكُلُ الطَّيْرُ مِنْهُ نَبِّئْنَا بِتَأْوِيلِهِ

۵- أَنَا أَنْبِئُكُمْ بِتَأْوِيلِهِ فَأَرْسِلُونِ

انس با قرآن در خانه



عبارات قرآنی این صفحه را بخوان.



## پیام قرآنی

هَلْ جَزَاءُ الْإِحْسَانِ إِلَّا الْإِحْسَانُ

پاداش کار خوب، خوبی کردن است.

جَزَاءُ: پاداش      إِحْسَانُ: کار خوب، نیکی

سوره ی الرَّحْمَنِ، آیه ی ۶۰

با کمک تصویر درباره ی این پیام قرآنی با هم گفت و گو کنید.





۱- اِدْفَعْ بِاَلَّتِي هِيَ اَحْسَنُ

۲- الَّذِي اَحْسَنَ كُلَّ شَيْءٍ خَلَقَهُ

۳- وَ اَحْسِنْ كَمَا اَحْسَنَ اللّٰهُ اِلَيْكَ

۴- مَنْ جَاءَ بِالْحَسَنَةِ فَلَهُ عَشْرُ امْتَالِهَا

۵- وَ اَحْسِنُوا اِنَّ اللّٰهَ يُحِبُّ الْمُحْسِنِينَ



انس با قرآن در خانه



۱- پیام قرآنی را بخوان و برای آن یک نام زیبا انتخاب کن.

۲- از والدین خود بپرس که آن‌ها چگونه خوبی دیگران را جبران می‌کنند؟





- ۱- إِنَّ اللَّهَ لَا يُضِيعُ أَجْرَ الْمُحْسِنِينَ
- ۲- إِنَّ رَحْمَةَ اللَّهِ قَرِيبٌ مِنَ الْمُحْسِنِينَ
- ۳- لِلَّذِينَ أَحْسَنُوا فِي هَذِهِ الدُّنْيَا حَسَنَةٌ
- ۴- إِنَّ اللَّهَ مَعَ الَّذِينَ اتَّقَوْا وَالَّذِينَ هُمْ مُحْسِنُونَ
- ۵- فَاعْفُ عَنْهُمْ وَاصْفَحْ إِنَّ اللَّهَ يُحِبُّ الْمُحْسِنِينَ

**فعالیت:** با توجه به پیام قرآنی درس، به صورت گروهی یک نمایش اجرا کنید تا دوستانتان

درباره‌ی آن توضیح دهند.

انس با قرآن در خانه



این عبارت قرآنی را بخوان.

وَلْيَعْفُوا وَلْيَصْفَحُوا  
 أَلَا تُحِبُّونَ أَنْ يَغْفِرَ اللَّهُ لَكُمْ  
 وَاللَّهُ عَفْوٌ رَحِيمٌ

سوره‌ی انشراح

بِسْمِ اللّٰهِ الرَّحْمٰنِ الرَّحِیْمِ

۱- اَلَمْ نَشْرَحْ لَكَ صَدْرَكَ

۲- وَ وَضَعْنَا عَنكَ وِزْرَكَ

۳- الَّذِیْ اَنْقَضَ ظَهْرَكَ

۴- وَ رَفَعْنَا لَكَ ذِكْرَكَ

۵- فَاِنَّ مَعَ الْعُسْرِ يُسْرًا

۶- اِنَّ مَعَ الْعُسْرِ يُسْرًا

۷- فَاِذَا فَرَغْتَ فَانصَبْ

۸- وَ اِلَىٰ رَبِّكَ فَارْغَبْ

اکنون سوره‌ی انشراح را از نواری یا کتاب گویا گوش کنید و با نشان دادن خط از روی کتاب، همراه با آن بخوانید.

انس با قرآن در خانه

سوره‌ی انشراح را بخوان و به قرائت آن گوش کن.



## پیام قرآنی

إِنَّ مَعَ الْعُسْرِ يُسْرًا

پس از هر سختی، آسانی است.

سوره‌ی انشراح، آیه‌ی ۶

با کمک تصویر درباره‌ی این پیام قرآنی با هم گفت‌وگو کنید.

نا برده رنج، کنج، میسر نمی‌شود  
مزد آن گرفت جان برادر، که کار کرد





۱- وَ مَا أَرْسَلْنَاكَ إِلَّا رَحْمَةً لِّلْعَالَمِينَ

۲- قُلْ يَا أَيُّهَا النَّاسُ إِنِّي رَسُولُ اللَّهِ إِلَيْكُمْ جَمِيعًا

۳- يَا أَيُّهَا الَّذِينَ آمَنُوا اذْكُرُوا اللَّهَ ذِكْرًا كَثِيرًا

۴- يَا أَيُّهَا النَّبِيُّ إِنَّا أَرْسَلْنَاكَ شَاهِدًا وَ مُبَشِّرًا وَ نَذِيرًا

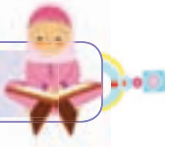
۵- وَ دَاعِيًا إِلَى اللَّهِ بِإِذْنِهِ وَ سِرَاجًا مُنِيرًا

### انس با قرآن در خانه



خداوند در سوره‌ی انشراح درباره‌ی تلاش و کوشش‌های پیامبر اسلام سخن گفته است؛  
و به او فرموده است که پاداش تلاش، موفقیت است.  
خوب است این سوره را به تدریج حفظ کنی.





آیه ۱۵۹ سوره ی آل عمران را که درباره ی اخلاق خوش پیامبر اکرم است، بخوانید.

۱- فَبِمَا رَحْمَةٍ مِنَ اللَّهِ لِنْتَ لَهُمْ

۲- وَ لَوْ كُنْتَ فَظًّا غَلِيظَ الْقَلْبِ

۳- لَانْفَضُّوا مِنْ حَوْلِكَ

۴- وَ شاورَهُمْ فِي الْأَمْرِ

۵- فَاعْفُ عَنْهُمْ وَ اسْتَغْفِرْ لَهُمْ



انس با قرآن در خانه



این دو عبارت قرآنی را بخوان.

۱- فَإِذَا عَزَمْتَ فَتَوَكَّلْ عَلَى اللَّهِ

۲- إِنَّ اللَّهَ يُحِبُّ الْمُتَوَكِّلِينَ



إِنَّ اللَّهَ وَمَلَائِكَتَهُ يُصَلُّونَ عَلَى النَّبِيِّ

يَا أَيُّهَا الَّذِينَ آمَنُوا

صَلُّوا عَلَيْهِ وَسَلِّمُوا تَسْلِيمًا

# اللَّهُمَّ صَلِّ عَلَى مُحَمَّدٍ وَآلِ مُحَمَّدٍ



به چهار تصویر زیر نگاه کنید و با کمک دوستان هم گروهی خود، داستان هر تصویر را برای هم کلاسی هایتان تعریف کنید.

## وَ إِنَّكَ لَعَلَىٰ خُلُقٍ عَظِيمٍ

سوره ی قلم، آیه ی ۴

تو ای پیامبر دارای اخلاق خوب بسیاری هستی.



ایشان در انجام کارها به مردم کمک می کردند.



پیامبر مهربان ما با خواندن آیات، قرآن را به مردم یاد می دادند.



رسول خدا، کودکان را بسیار دوست داشتند و با آن‌ها مهربان بودند.



پیامبر خدا به عیادت بیماران می رفتند.

انس با قرآن در خانه

داستان تصویرهای بالا را برای والدین خود تعریف کن.





سوره تین را بخوانید.

فرد خوانی

سوره تین

بِسْمِ اللَّهِ الرَّحْمَنِ الرَّحِيمِ

۱- وَالتِّينِ وَ الزَّيْتُونِ

۲- وَ طُورِ سِينِينَ

۳- وَ هَذَا الْبَلَدِ الْأَمِينِ

۴- لَقَدْ خَلَقْنَا الْإِنْسَانَ فِي أَحْسَنِ تَقْوِيمٍ

۵- ثُمَّ رَدَدْنَاهُ أَسْفَلَ سَافِلِينَ

۶- إِلَّا الَّذِينَ آمَنُوا وَعَمِلُوا الصَّالِحَاتِ

فَلَهُمْ أَجْرٌ غَيْرُ مَمْنُونٍ

۷- فَمَا يُكَذِّبُكَ بَعْدَ بِالذِّينِ

۸- أَلَيْسَ اللَّهُ بِأَحْكَمِ الْحَاكِمِينَ

اکنون سوره تین را از نواری یا کتاب گویا گوش کنید و با نشان دادن خط از روی کتاب، همراه با آن بخوانید.

انس با قرآن در خانه

سوره تین را بخوان و به قرائت آن گوش کن.



آیه ی ۵۷ و ۶۰ سوره ی انبیاء را که درباره ی داستان بت شکنی حضرت ابراهیم علیه السلام است، بخوانید.

۱- وَ تَاللّٰهِ لَآكِيۡدِنَّ اَصۡنَامَكُمۡ

۲- بَعۡدَ اَنۡ تُوۡلُوۡا مُدۡبِرِيۡنَ

۳- فَجَعَلَهُمۡ جُذَاۡاۡ اِلاۡ كَبِيۡرًا لَّهُمۡ

۴- لَعَلَّهُمۡ اِلَيْهِ يَرْجِعُوۡنَ

۵- قَالُوۡا مَنۡ فَعَلَ هٰذَا بِاِلٰهِنَا

۶- اِنَّهٗ لَمِنَ الظّٰلِمِيۡنَ

۷- قَالُوۡا سَمِعۡنَا فَتٰى يَذۡكُرُهُمۡ

۸- يُقَالُ لَهٗ اِبۡرٰهِيۡمُ



## قهرمان بت شکن

قصه‌ی آیه‌ها

یک روز که مردم بت پرست از شهر بیرون رفته بودند، حضرت ابراهیم علیه السلام، تَبَر بزرگی برداشت و به بت خانه‌ی شهر رفت. در آنجا هیچ کس نبود. حضرت ابراهیم (ع) یکی یکی بت‌ها را شکست و همه‌ی آن‌ها را خرد کرد به جز بت بزرگ. آن گاه تبر را روی دوش بت بزرگ گذاشت و به خانه برگشت. وقتی مردم به شهر بازگشتند و به بت خانه رفتند، ناگهان متوجه شدند که بت‌ها شکسته و خرد شده‌اند. آن‌ها ناراحت شدند و گفتند: این کار، حتماً کار ابراهیم است. او بت‌ها را دوست ندارد و آن‌ها را نمی‌پرستد. مردم به خانه‌ی حضرت ابراهیم (ع) رفتند، او را گرفتند و به بت خانه آوردند و از او پرسیدند: چه کسی بت‌های ما را شکسته است؟ آیا تو این کار را کرده‌ای؟!

حضرت ابراهیم (ع) گفت: مگر نمی‌بینید تبر روی دوش بت بزرگ است؟ شاید او آن‌ها را شکسته است. اگر بت‌ها می‌توانند حرف بزنند از خود آن‌ها پرسید.







مردم به یکدیگر نگاه کردند و گفتند: چگونه از بت‌ها بپرسیم، آن‌ها که نمی‌توانند حرف بزنند.  
 حضرت ابراهیم (ع) گفت: آن‌ها فقط سنگ و چوب هستند و هیچ کاری نمی‌توانند بکنند. چرا به جای بت‌ها، خدای دانا و  
 توانا را نمی‌پرستید؟!  
 گروهی از مردم در باره‌ی حرف‌های حضرت ابراهیم (ع) فکر کردند و با خود گفتند: شاید ابراهیم راست می‌گوید!

### انس با قرآن در خانه



داستان قهرمان بت‌شکن را برای اعضای خانواده‌ات تعریف کن  
 و چند عبارت از آیات مربوط به آن را بخوان.



## پیام قرآنی

رَبَّنَا آتِنَا مِن لَّدُنكَ رَحْمَةً

پروردگارا! ما را مورد لطف و رحمت خود قرار ده.

رَبَّنَا: پروردگارا      رَحْمَةً: رحمت

سوره‌ی کهف، آیه‌ی ۱۰

با کمک تصویر درباره‌ی این پیام قرآنی با هم گفت و گو کنید.






- ۱- رَبَّنَا أَفْرِغْ عَلَيْنَا صَبْرًا
- ۲- رَبَّنَا آتِنَا لَنَا نُورًا وَاعْفِرْ لَنَا
- ۳- رَبَّنَا آمَنَّا فَاكْتُبْنَا مَعَ الشَّاهِدِينَ
- ۴- رَبَّنَا لَا تَجْعَلْنَا مَعَ الْقَوْمِ الظَّالِمِينَ
- ۵- رَبَّنَا آمَنَّا بِمَا أَنْزَلْتَ وَاتَّبَعْنَا الرَّسُولَ



انس با قرآن در خانه



سعی کن پیام قرآنی درس را حفظ کنی و آن را در قنوت نمازت بخوانی.



۱- رَبَّنَا اغْفِرْ لَنَا ذُنُوبَنَا

وَإِسْرَافَنَا فِي أَمْرِنَا

وَتَبَيَّتْ أَقْدَامَنَا

وَأَنْصُرْنَا عَلَى الْقَوْمِ الْكَافِرِينَ

سوره‌ی آل عمران، آیه‌ی ۱۴۷

۲- رَبَّنَا آمَنَّا

فَاغْفِرْ لَنَا وَارْحَمْنَا

وَأَنْتَ خَيْرُ الرَّاحِمِينَ

سوره‌ی مؤمنون، آیه‌ی ۱۰۹

انس با قرآن در خانه



این دعای قرآنی را همراه با اعضای خانواده بخوان.

رَبَّنَا مَا خَلَقْتَ هَذَا بَاطِلًا

سُبْحَانَكَ فَقِنَا عَذَابَ النَّارِ

سوره‌ی آل عمران، آیه‌ی ۱۹۱



سوره قدر

بِسْمِ اللَّهِ الرَّحْمَنِ الرَّحِيمِ

۱- إنا أنزلناه في ليلة القدر

۲- وما أدراك ما ليلة القدر

۳- ليلة القدر خير من ألف شهر

۴- تنزل الملائكة والروح فيها

بإذن ربهم من كل أمر

۵- سلام هي حتى مطلع الفجر

اکنون سوره قدر را از نواری یا کتاب گویا گوش کنید و با نشان دادن خط از روی کتاب، همراه با آن بخوانید.

انس با قرآن در خانه

در این سوره می آموزیم که قرآن در شب قدر بر پیامبر عزیز ما، نازل شده است. درباره‌ی مراسم شب قدر با اعضای خانواده‌ی خود گفت و گو کن.



## پیام قرآنی

فَاقْرَأُوا مَا تيسَّرَ مِنَ الْقُرْآنِ

هر مقدار می‌توانید قرآن بخوانید.

قُرْآن: قرآن، کتاب خدا

سوره‌ی مَزْمَل، آیه‌ی ۲۰

با کمک تصویر درباره‌ی این پیام قرآنی با هم گفت و گو کنید.



۱- هَذَا بَيَانٌ لِّلنَّاسِ

۲- هَذَا بَلَاغٌ لِّلنَّاسِ

۳- هَذَا بَصَائِرُ لِّلنَّاسِ


۴- شَهْرُ رَمَضَانَ الَّذِي أُنزِلَ فِيهِ الْقُرْآنُ

۵- هُدًى لِّلنَّاسِ وَ بَيِّنَاتٍ مِّنَ الْهُدَىٰ وَالْفُرْقَانِ



انس با قرآن در خانه

درباره‌ی آن چه از پیام قرآنی فهمیده‌ای با پدر و مادر خوبت صحبت کن.



- ۱- وَالْقُرْآنِ الْحَكِيمِ
- ۲- أَفَلَا يَتَدَبَّرُونَ الْقُرْآنَ
- ۳- وَرَتَّلِ الْقُرْآنَ تَرْتِيلًا
- ۴- وَ لَقَدْ يَسَّرْنَا الْقُرْآنَ لِلذِّكْرِ
- ۵- تِلْكَ آيَاتُ الْقُرْآنِ وَ كِتَابٍ مُبِينٍ



انس با قرآن در خانه



این عبارت قرآنی را بخوان.

إِنَّ هَذَا الْقُرْآنَ يَهْدِي لِلَّذِينَ هُمْ أَقْوَمُ



آیه ۹۵ تا ۱۰۰ سوره صافات را که درباره ی به آتش افکندن حضرت ابراهیم است، بخوانید.

- ۱- قَالَ اتَّعَبُدُونَ مَا تَنْجِتُونَ
- ۲- وَاللَّهُ خَلَقَكُمْ وَ مَا تَعْمَلُونَ
- ۳- قَالُوا ابْنُوا لَهُ بُنْيَانًا
- ۴- فَأَلْقُوهُ فِي الْجَحِيمِ
- ۵- فَأَرَادُوا بِهِ كَيْدًا فَجَعَلْنَاهُمُ الْأَسْفَلِينَ
- ۶- وَ قَالَ إِنِّي ذَاهِبٌ إِلَىٰ رَبِّي سَيَهْدِينِ
- ۷- رَبِّ هَبْ لِي مِنَ الصَّالِحِينَ







خبر شکستن بت‌ها به گوش نمرود که فرمانروای ظالم آن زمان بود، رسید. او دستور داد حضرت ابراهیم علیه‌السلام را بیاورند. نمرود به اطرافیان خود گفت: باید ابراهیم را از بین ببریم، وگرنه، مردم را خداپرست می‌کند و دیگر آن‌ها حرف ما را گوش نمی‌کنند.

نمرود تصمیم گرفت ابراهیم بت شکن را در آتش بسوزاند. او دستور داد تا هیزم زیادی جمع کنند. بعد از مدّت کوتاهی، کوه بزرگی از هیزم جمع شد، آن گاه هیزم ها را آتش زدند. هیچ کس نمی توانست به این کوه آتش نزدیک شود. به دستور نمرود، حضرت ابراهیم (ع) را از دور به داخل این آتش پرتاب کردند. نمرود هم نگاه می کرد و خوش حال بود.


ناگهان به فرمان خداوند آتش سرد شد. حضرت ابراهیم (ع) احساس کرد که در میان باغی سرسبز و پر از گل نشسته است. از جایش بلند شد و شاد و خندان از میان آتش بیرون آمد. همه ی مردم با تعجب به او نگاه می کردند. نمرود که بیش تر از همه تعجب کرده بود، آهسته با خودش گفت: به راستی ابراهیم، خدای بزرگ و توانایی دارد که او را نجات داد.

حضرت ابراهیم (ع) به میان مردم رفت تا باز هم آن ها را به سوی خدای بزرگ و مهربان دعوت کند، زیرا او پیامبر و فرستاده ی خداوند بود.

### انس با قرآن در خانه




داستان **باغی میان آتش** را برای اعضای خانواده ها تعریف کن و چند عبارت از آیات آن را بخوان.









فَعَالِيَتِ اَوَّلَ : نام این میوه‌های قرآنی را به تصویر آن‌ها وصل کن.



رُطَب



عِنَب



زَيْتُون



تِين



رُمان

فَعَالِيَتِ دَوْمَ : این پیام‌های قرآنی را بخوانید و شماره‌ی هر یک را کنار تصویر مربوط به آن بنویسید.



۱- اِنَّ مَعَ الْعُسْرِ يُسْرًا



۲- فَاَقْرَبُوا مَا تَيْسَّرَ مِنَ الْقُرْآنِ



۳- وَاعْمَلُوا صَالِحًا

۴- كُلُوا مِنْ رِزْقِ رَبِّكُمْ وَاشْكُرُوا لَهُ



فَعَالَيْتُ سُومَ : آيَاتُ ٩ وَ ١٠ سُورَةُ يُوسُفَ رَا بِخَوَانِيدَ .

١- إِنَّ الَّذِينَ آمَنُوا وَعَمِلُوا الصَّالِحَاتِ

٢- يَهْدِيهِمْ رَبُّهُمْ بِإِيمَانِهِمْ

٣- تَجْرِي مِنْ تَحْتِهِمُ الْأَنْهَارُ فِي جَنَّاتِ النَّعِيمِ ٩

٤- دَعَوَاهُمْ فِيهَا سُبْحَانَكَ اللَّهُمَّ

٥- وَ تَحِيَّتُهُمْ فِيهَا سَلَامٌ

٦- وَ آخِرُ دَعْوَاهُمْ

٧- أَنْ الْحَمْدُ لِلَّهِ رَبِّ الْعَالَمِينَ ١٠



# اَلْحَمْدُ لِلّٰهِ رَبِّ الْعَالَمِينَ

خدا را شکر می‌کنیم که این سال تحصیلی را هم با موفقیت گذرانیم. از آموزگار و پدر و مادر خود سپاس‌گزاریم که با مهربانی و دل‌سوزی به ما کمک کردند تا چیزهای زیادی بیاموزیم و بتوانیم قرآن، کتاب آسمانی خود را بخوانیم.

خدایا! آموزگار و پدر و مادر ما را همیشه سلامت بدار و به ما کمک کن که تا با انجام کارهای خوب، دل آن‌ها را شاد کنیم و راهی برویم که رضایت خشنودی تو در آن است.



اللَّهُمَّ صَلِّ عَلَى مُحَمَّدٍ وَآلِ مُحَمَّدٍ



خدا را سپاس می‌گوییم که با تلاش خود سال تحصیلی را با موفقیت گذرانده‌اید. شما در این سال چیزهای بسیاری آموختید و اینک می‌توانید قرآن کریم - کتاب آسمانی - خود را بخوانید و از آن بهره ببرید.

### در تابستان مدرسه تعطیل می‌شود، اما خواندن قرآن تعطیل نمی‌شود.

چه خوب است اینک که خواندن قرآن را آموخته‌اید، هر روز مقداری قرآن بخوانید. به کمک پدر و مادر یا خواهر و برادر بزرگ‌تر خود، این کار را از روی قرآنی که در خانه دارید، انجام دهید. در کتاب درسی نیز برای هر هفته از تابستان، یک صفحه از قرآن کریم در نظر گرفته شده است. شما هر روز، تعدادی از آیات مربوط به آن هفته را بخوانید تا به این ترتیب هم به سفارش پیامبر اعظم و امامان معصوم علیهم‌السلام عمل کرده باشید و هم در این کار مهارت بیشتری پیدا کنید. یادتان باشد هرگاه می‌خواهید خدا با شما سخن بگوید، قرآن بخوانید و هر وقت می‌خواهید شما با خدا سخن بگویید، نماز بخوانید.

## قرآن در تابستان





سوره‌های مَسَد و قَرِيش را با صدای بلند بخوانید، و به قرائت این سوره‌ها گوش دهید.

سوره‌ی مَسَد

بِسْمِ اللّٰهِ الرَّحْمٰنِ الرَّحِیْمِ

- ۱- تَبَّتْ يَدَا أَبِي لَهَبٍ وَ تَبَّ
- ۲- مَا أَغْنَىٰ عَنْهُ مَالُهُ، وَ مَا كَسَبَ
- ۳- سَيَصْلَىٰ نَارًا ذَاتَ لَهَبٍ
- ۴- وَ امْرَأَتُهُ، حَمَّالَةَ الْحَطَبِ
- ۵- فِي جِيدِهَا حَبْلٌ مِّنْ مَّسَدٍ

سوره‌ی قُرَيْشٍ

بِسْمِ اللّٰهِ الرَّحْمٰنِ الرَّحِیْمِ

- ۱- لِيَايَلَيْفِ قُرَيْشٍ
- ۲- اِيَايَلَيْفِهِمْ رِحْلَةَ الشِّتَاءِ وَ الصَّيْفِ
- ۳- فَلْيَعْبُدُوا رَبَّ هَذَا الْبَيْتِ
- ۴- الَّذِي أَطْعَمَهُمْ مِّنْ جَوْعٍ
- وَ آمَنَهُمْ مِّنْ خَوْفٍ



سوره‌ی هُمَزَه را با صدای بلند بخوانید، و به قرائت آن گوش دهید.

سوره‌ی هُمَزَه

بِسْمِ اللّٰهِ الرَّحْمٰنِ الرَّحِیْمِ

۱- وَيَلُّ لِكُلِّ هُمَزَةٍ لُّمَزَةٍ

۲- الَّذِي جَمَعَ مَالًا وَعَدَّدَهُ

۳- يَحْسَبُ أَنَّ مَالَهُ أَخْلَدَهُ

۴- كَلَّا لَيُنْبَذَنَّ فِي الْحُطَمَةِ

۵- وَمَا أَدْرَاكَ مَا الْحُطَمَةُ

۶- نَارُ اللَّهِ الْمَوْقَدَةُ

۷- الَّتِي تَطَّلِعُ عَلَى الْأَفْئِدَةِ

۸- إِنَّهَا عَلَيْهِمْ مُّوَصَدَةٌ

۹- فِي عَمَدٍ مُمَدَّدَةٍ



سوره‌ی ضحیٰ را با صدای بلند بخوانید، و به قرائت آن گوش دهید.

سوره‌ی ضحیٰ

بِسْمِ اللَّهِ الرَّحْمَنِ الرَّحِيمِ

- ۱- وَالضُّحَىٰ
- ۲- وَاللَّيْلِ إِذَا سَجَىٰ
- ۳- مَا وَدَّعَكَ رَبُّكَ وَمَا قَلَىٰ
- ۴- وَالْآخِرَةُ خَيْرٌ لَّكَ مِنَ الْأُولَىٰ
- ۵- وَلَسَوْفَ يُعْطِيكَ رَبُّكَ فَتَرْضَىٰ
- ۶- أَلَمْ يَجِدْكَ يَتِيمًا فَآوَىٰ
- ۷- وَوَجَدَكَ ضَالًّا فَهَدَىٰ
- ۸- وَوَجَدَكَ عَائِلًا فَأَغْنَىٰ
- ۹- فَأَمَّا الْيَتِيمَ فَلَا تَقْهَرْ
- ۱۰- وَأَمَّا السَّائِلَ فَلَا تَنْهَرْ
- ۱۱- وَأَمَّا بِنِعْمَةِ رَبِّكَ فَحَدِّثْ

سوره‌ی زلزال را با صدای بلند بخوانید، و به قرائت آن گوش دهید.

سوره‌ی زلزال

بِسْمِ اللَّهِ الرَّحْمَنِ الرَّحِيمِ

- ۱- إِذَا زُلْزِلَتِ الْأَرْضُ زِلْزَالَهَا
- ۲- وَأَخْرَجَتِ الْأَرْضُ أَثْقَالَهَا
- ۳- وَقَالَ الْإِنْسَانُ مَا لَهَا
- ۴- يَوْمَئِذٍ تُحَدِّثُ أَخْبَارَهَا
- ۵- بِأَنَّ رَبَّكَ أَوْحَىٰ لَهَا
- ۶- يَوْمَئِذٍ يَصْدُرُ النَّاسُ أَشْتَاتًا  
لِيُرَوْا أَعْمَالَهُمْ
- ۷- فَمَنْ يَعْمَلْ مِثْقَالَ ذَرَّةٍ خَيْرًا يَرَهُ
- ۸- وَمَنْ يَعْمَلْ مِثْقَالَ ذَرَّةٍ شَرًّا يَرَهُ





سوره‌ی تکوین را با صدای بلند بخوانید، و به قرائت آن گوش دهید.

سوره‌ی تکوین

بِسْمِ اللَّهِ الرَّحْمَنِ الرَّحِيمِ

- ۱- أَلْهَاكُمْ التَّكْوِينُ
- ۲- حَتَّىٰ زُرْتُمُ الْمَقَابِرَ
- ۳- كَلَّا سَوْفَ تَعْلَمُونَ
- ۴- ثُمَّ كَلَّا سَوْفَ تَعْلَمُونَ
- ۵- كَلَّا لَوْ تَعْلَمُونَ عِلْمَ الْيَقِينِ
- ۶- لَتَرَوُنَّ الْجَحِيمَ
- ۷- ثُمَّ لَتَرَوُنَّهَا عَيْنَ الْيَقِينِ
- ۸- ثُمَّ لَتُسْأَلُنَّ يَوْمَئِذٍ عَنِ النَّعِيمِ

سوره‌ی قَارِعَةَ را با صدای بلند بخوانید، و به قرائت آن گوش دهید.

سوره‌ی قَارِعَةَ

بِسْمِ اللَّهِ الرَّحْمَنِ الرَّحِيمِ

- ۱- الْقَارِعَةُ
- ۲- مَا الْقَارِعَةُ
- ۳- وَ مَا أَدْرَاكَ مَا الْقَارِعَةُ
- ۴- يَوْمَ يَكُونُ النَّاسُ كَالْفَرَاشِ الْمَبْثُوثِ
- ۵- وَ تَكُونُ الْجِبَالُ كَالْعِهْنِ الْمَنْفُوشِ
- ۶- فَأَمَّا مَنْ ثَقُلَتْ مَوَازِينُهُ
- ۷- فَهُوَ فِي عِيشَةٍ رَاضِيَةٍ
- ۸- وَأَمَّا مَنْ خَفَّتْ مَوَازِينُهُ
- ۹- فَأُمُّهُ هَاوِيَةٌ
- ۱۰- وَ مَا أَدْرَاكَ مَا هِيَ
- ۱۱- نَارٌ حَامِيَةٌ



سوره ی بینه را با صدای بلند بخوانید، و به قرائت آن گوش دهید.

سوره ی بینه

بِسْمِ اللَّهِ الرَّحْمَنِ الرَّحِيمِ

۱- لَمْ يَكُنِ الَّذِينَ كَفَرُوا مِنْ أَهْلِ الْكِتَابِ وَالْمُشْرِكِينَ مُنْفَكِينَ

حَتَّى تَأْتِيَهُمُ الْبَيِّنَةُ

۲- رَسُولٌ مِنَ اللَّهِ يَتْلُو صُحُفًا مُطَهَّرَةً

۳- فِيهَا كُتُبٌ قَيِّمَةٌ

۴- وَ مَا تَفَرَّقَ الَّذِينَ أُوتُوا الْكِتَابَ إِلَّا مِنْ بَعْدِ مَا جَاءَتْهُمْ الْبَيِّنَةُ

۵- وَ مَا أُمِرُوا إِلَّا لِيَعْبُدُوا اللَّهَ

مُخْلِصِينَ لَهُ الدِّينَ حُنَفَاءَ

وَ يُقِيمُوا الصَّلَاةَ وَ يُؤْتُوا الزَّكَاةَ

وَ ذَلِكَ دِينُ الْقَيِّمَةِ

٦- إِنَّ الَّذِينَ كَفَرُوا مِنْ أَهْلِ الْكِتَابِ وَالْمُشْرِكِينَ

فِي نَارِ جَهَنَّمَ خَالِدِينَ فِيهَا

أُولَئِكَ هُمْ شَرُّ الْبَرِيَّةِ

٧- إِنَّ الَّذِينَ آمَنُوا وَعَمِلُوا الصَّالِحَاتِ

أُولَئِكَ هُمْ خَيْرُ الْبَرِيَّةِ

٨- جَزَاءُ هُمْ عِنْدَ رَبِّهِمْ جَنَّاتُ عَدْنٍ

تَجْرَى مِنْ تَحْتِهَا الْأَنْهَارُ

خَالِدِينَ فِيهَا أَبَدًا

رَضِيَ اللَّهُ عَنْهُمْ وَرَضُوا عَنْهُ

ذَلِكَ لِمَنْ خَشِيَ رَبَّهُ.



آیات ۱ تا ۸ سوره‌ی شمس را با صدای بلند بخوانید، و به قرائت آن گوش دهید.

سوره‌ی شمس

بِسْمِ اللَّهِ الرَّحْمَنِ الرَّحِيمِ

- ۱- وَالشَّمْسِ وَضُحَاهَا
- ۲- وَالْقَمَرِ إِذَا تَلَّهَا
- ۳- وَالنَّهَارِ إِذَا جَلَّهَا
- ۴- وَاللَّيْلِ إِذَا يَغْشَاهَا
- ۵- وَالسَّمَاءِ وَمَا بَنَاهَا
- ۶- وَالْأَرْضِ وَمَا طَحَاهَا
- ۷- وَنَفْسٍ وَمَا سَوَّاهَا
- ۸- فَأَلْهَمَهَا فُجُورَهَا وَتَقْوَاهَا



آیات ۹ تا ۱۵ سوره‌ی شمس را با صدای بلند بخوانید، و به قرائت آن گوش دهید.

### ادامه‌ی سوره‌ی شمس

- ۹- قَدْ أَفْلَحَ مَنْ زَكَّاهَا
- ۱۰- وَقَدْ خَابَ مَنْ دَسَّاهَا
- ۱۱- كَذَّبَتْ ثَمُودُ بِطَغْوَاهَا
- ۱۲- إِذِ انبَعَثَ أَشْقَاهَا
- ۱۳- فَقَالَ لَهُمْ رَسُولُ اللَّهِ نَاقَةَ اللَّهِ وَسُقْيَاهَا
- ۱۴- فَكَذَّبُوهُ فَعَقَرُوهَا
- فَدَمَدَمَ عَلَيْهِمْ رَبُّهُمْ بِذَنبِهِمْ فَسَوَّاهَا
- ۱۵- وَلَا يَخَافُ عُقْبَاهَا



آیات ۱ تا ۱۱ سوره‌ی لیل را با صدای بلند بخوانید، و به قرائت آن گوش دهید.

سوره‌ی لیل

بِسْمِ اللَّهِ الرَّحْمَنِ الرَّحِيمِ

- ۱- وَاللَّيْلِ إِذَا يَغْشَىٰ
- ۲- وَالنَّهَارِ إِذَا تَجَلَّىٰ
- ۳- وَمَا خَلَقَ الذَّكَرَ وَالْأُنثَىٰ
- ۴- إِنَّ سَعْيَكُمْ لَشَتَىٰ
- ۵- فَمَا مَنَ أَعْطَىٰ وَاتَّقَىٰ
- ۶- وَصَدَّقَ بِالْحُسْنَىٰ
- ۷- فَسَنُيَسِّرُهُ لِلْيُسْرَىٰ
- ۸- وَأَمَّا مَن بَخِلَ وَاسْتَغْنَىٰ
- ۹- وَكَذَّبَ بِالْحُسْنَىٰ
- ۱۰- فَسَنُيَسِّرُهُ لِلْعُسْرَىٰ
- ۱۱- وَمَا يُغْنِي عَنْهُ مَالُهُ إِذَا تَرَدَّىٰ

## ادامه ی سوره ی لیل

آیات ۱۲ تا ۲۱ سوره ی لیل را با صدای بلند بخوانید، و به قرائت آن گوش دهید.

۱۲- إِنَّ عَلَيْنَا لَلْهُدَىٰ

۱۳- وَإِنَّ لَنَا لَلْآخِرَةَ وَالْأُولَىٰ

۱۴- فَأَنْذَرْتُكُمْ نَارًا تَلَظَّىٰ

۱۵- لَا يَصْلَاهَا إِلَّا الْأَشْقَىٰ

۱۶- الَّذِي كَذَّبَ وَتَوَلَّىٰ

۱۷- وَسَيُجَنَّبُهَا الْأَتْقَىٰ

۱۸- الَّذِي يُؤْتِي مَالَهُ يَتَزَكَّىٰ

۱۹- وَمَا لِأَحَدٍ عِنْدَهُ مِنْ نِعْمَةٍ تُجْزَىٰ

۲۰- إِلَّا ابْتِغَاءَ وَجْهِ رَبِّهِ الْأَعْلَىٰ

۲۱- وَلَسَوْفَ يَرْضَىٰ



سوره‌ی بَلَد را با صدای بلند بخوانید، و به قرائت آن گوش دهید.

سوره‌ی بَلَد

بِسْمِ اللَّهِ الرَّحْمَنِ الرَّحِيمِ

۱- لَا أُقْسِمُ بِهَذَا الْبَلَدِ

۲- وَأَنْتَ حِلٌّ بِهَذَا الْبَلَدِ

۳- وَوَالِدٍ وَمَا وَلَدَ

۴- لَقَدْ خَلَقْنَا الْإِنْسَانَ فِي كَبَدٍ

۵- أَيْحَسِبُ أَنْ لَنْ يَقْدِرَ عَلَيْهِ أَحَدٌ

۶- يَقُولُ أَهْلَكْتُ مَالًا لُبَدًا

۷- أَيْحَسِبُ أَنْ لَمْ يَرَهُ أَحَدٌ

۸- أَلَمْ نَجْعَلْ لَهُ عَيْنَيْنِ

۹- وَلِسَانًا وَشَفَتَيْنِ

۱۰- وَهَدَيْنَاهُ النَّجْدَيْنِ

١١- فَلَا اقْتَحَمَ الْعَقَبَةَ

١٢- وَمَا أَدْرَاكَ مَا الْعَقَبَةُ

١٣- فَكُّ رَقَبَةٍ

١٤- أَوْ إِطْعَامٌ فِي يَوْمٍ ذِي مَسْغَبَةٍ

١٥- يَتِيمًا ذَا مَقْرَبَةٍ

١٦- أَوْ مِسْكِينًا ذَا مَتْرَبَةٍ

١٧- ثُمَّ كَانَ مِنَ الَّذِينَ آمَنُوا

وَتَوَاصَوْا بِالصَّبْرِ وَتَوَاصَوْا بِالْمَرْحَمَةِ

١٨- أُولَئِكَ أَصْحَابُ الْمَيْمَنَةِ

١٩- وَالَّذِينَ كَفَرُوا بِآيَاتِنَا هُمْ أَصْحَابُ الْمَشْأَمَةِ

٢٠- عَلَيْهِمْ نَارٌ مُّؤَصَّدَةٌ





ناشر	سال انتشار	گردآورنده نویسنده / مترجم	نام کتاب	ردیف
مرکز قرآنی ندای آسمانی	۸۱	محمد مهترانی	قرآن مجید جزء سی ام و آیات منتخب	۱
مرکز طبع و نشر قرآن جمهوری اسلامی ایران	۸۲	سید مهدی سیف	آموزش روخوانی قرآن کریم و جزء سی ام	۲
آیه ی سبز	۷۹	احمد نجیب ترجمه : قاسم کریمی	قصه ی گنج فارون	۳
آیه ی سبز	۷۸	احمد نجیب ترجمه : قاسم کریمی	قصه ی ایوب (ع)	۴
آیه ی سبز	۷۸	احمد نجیب ترجمه : قاسم کریمی	قصه ی خضر و موسی (ع)	۵
کتاب های پرنده	۶۶	مصطفی وجدانی	قصه های پیامبران، حضرت موسی (ع)	۶
پیام آزادی	۷۸	مصطفی وجدانی	قصه های پیامبران، حضرت ابراهیم (ع)	۷
پیام آزادی	۷۷	مصطفی وجدانی	قصه های پیامبران، حضرت نوح (ع)	۸
پیام آزادی	۷۸	محمدباقر موسوی، علی اکبر غفاری	حضرت داوود (ع)	۹



ردیف	نام کتاب	گردآورنده نویسنده / مترجم	سال انتشار	ناشر
۱۰	قصه های قرآن، سلیمان و ملکه ی مورچه ها	مهدی قنبری	۷۸	همکلاس
۱۱	قصه های پیامبران، حضرت یونس (ع)	مرتضی امین	۷۸	پیام آزادی
۱۲	وعدۀ الهی	غلامرضا آبروی	۷۸	پیام آزادی
۱۳	آخرین پرنده، آخرین سنگ	مهدی شجاعی	۷۸	کانون پرورش فکری کودکان و نوجوانان
۱۴	جزئی سی ام قرآن کریم	ترجمه : مصطفی رحماندوست	۷۸	محراب قلم
۱۵	خدا چه مهربان است	عبدالوحید ایزدپناه	۷۳	کانون پرورش فکری کودکان و نوجوانان
۱۶	در آغوش امواج	علی میرزاییگی	۷۵	بنیاد بعثت
۱۷	نماز پروانه	اعظم تیرابی	۷۶	مدرسه
۱۸	هدهد و ملکه بلقیس	محمد رضا سرشار	۷۴	نشر فرهنگ اسلامی
۱۹	فیل و ابرهه	محمد رضا سرشار	۷۴	نشر فرهنگ اسلامی
۲۰	دبستان قرآن (لوح فشرده)	مؤسسه یاسین رایانه	۸۲	مؤسسه یاسین رایانه
۲۱	داستان پیامبران (پنج حلقه VCD)	مؤسسه تبیان	۸۳	مؤسسه تبیان

