

leo agung
sutoyo
sulasih



ips 1

untuk

sd/mi

kelas 1



PUSAT PERBUKUAN
Departemen Pendidikan Nasional

leo agung sutoyo sulasih

ips 1

untuk sd/mi kelas 1

leo agung
sutoyo
sulasih

ips 1

untuk

sd/mi

kelas 1



PUSAT PERBUKUAN
Departemen Pendidikan Nasional

Hak Cipta pada Departemen Pendidikan Nasional
Dilindungi Undang-undang

Ilmu Pengetahuan Sosial 1

untuk Kelas 1 SD/MI

Penyusun : Leo Agung
Sutoyo
Sulasih
Desain Sampul : Agus Sudiyanto
Layout / Setting : Nurul Latifah
Ukuran : 17,6 cm x 25 cm

372.8

LEO

i

LEO Agung

IPS 1 : untuk SD / MI Kelas 1 / penyusun, Leo Agung, Sutoyo, Sulasih
. — Jakarta : Pusat Perbukuan, Departemen Pendidikan Nasional, 2009.
vi, 142 hlm. : illus. ; 25 cm

Bibliografi : hlm. 141

Indeks

ISBN 978-979-068-597-0 (no jilid lengkap)

ISBN 978-979-068-600-7

1. Ilmu Sosial-Studi dan Pengajaran

2. Ilmu-ilmu Sosial-Pendidikan Dasar I. Judul II. Sutoyo III. Sulasih

Hak Cipta Buku ini dibeli oleh Departemen Pendidikan Nasional
dari Penerbit CV Sahabat

Diterbitkan oleh Pusat Perbukuan
Departemen Pendidikan Nasional
Tahun 2009

Diperbanyak oleh



kata sambutan

Puji syukur kami panjatkan ke hadirat Allah SWT, berkat rahmat dan karunia-Nya, Pemerintah, dalam hal ini, Departemen Pendidikan Nasional, pada tahun 2009, telah membeli hak cipta buku teks pelajaran ini dari penulis/penerbit untuk disebarluaskan kepada masyarakat melalui situs internet (*website*) Jaringan Pendidikan Nasional.

Buku teks pelajaran ini telah dinilai oleh Badan Standar Nasional Pendidikan dan telah ditetapkan sebagai buku teks pelajaran yang memenuhi syarat kelayakan untuk digunakan dalam proses pembelajaran melalui Peraturan Menteri Pendidikan Nasional Nomor 22 Tahun 2007.

Kami menyampaikan penghargaan yang setinggi-tingginya kepada para penulis/penerbit yang telah berkenan mengalihkan hak cipta karyanya kepada Departemen Pendidikan Nasional untuk digunakan secara luas oleh para siswa dan guru di seluruh Indonesia.

Buku-buku teks pelajaran yang telah dialihkan hak ciptanya kepada Departemen Pendidikan Nasional ini, dapat diunduh (*download*), digandakan, dicetak, dialihmediakan, atau difotokopi oleh masyarakat. Namun, untuk penggandaan yang bersifat komersial harga penjualannya harus memenuhi ketentuan yang ditetapkan oleh Pemerintah. Diharapkan bahwa buku teks pelajaran ini akan lebih mudah diakses sehingga siswa dan guru di seluruh Indonesia maupun sekolah Indonesia yang berada di luar negeri dapat memanfaatkan sumber belajar ini.

Kami berharap, semua pihak dapat mendukung kebijakan ini. Kepada para siswa kami ucapkan selamat belajar dan manfaatkanlah buku ini sebaik-baiknya. Kami menyadari bahwa buku ini masih perlu ditingkatkan mutunya. Oleh karena itu, saran dan kritik sangat kami harapkan.

Jakarta, Juni 2009
Kepala Pusat Perbukuan





kata pengantar

salam jumpa adik adik
puji syukur kita panjatkan
kepada tuhan yang maha esa
atas keberhasilan kamu
masuk ke sekolah dasar
atau madrasah ibtidaiyah

banyak kegiatan dalam buku ini
buku ini dapat membantumu
mengenal diri keluarga dan kerabat
menceritakan pengalaman sendiri
bersikap kasih sayang
dan membiasakan hidup rukun
kamu akan lebih mengenal
lingkungan rumah dan sekolah

jangan lupa belajar berdoa
dan berbakti kepada ayah dan ibu
selamat belajar ya
semoga berhasil dan naik kelas

klaten mei 2008

tim penulis





daftar isi

kata sambutan	iii
kata pengantar	iv
daftar isi	v

tema 1 diri sendiri

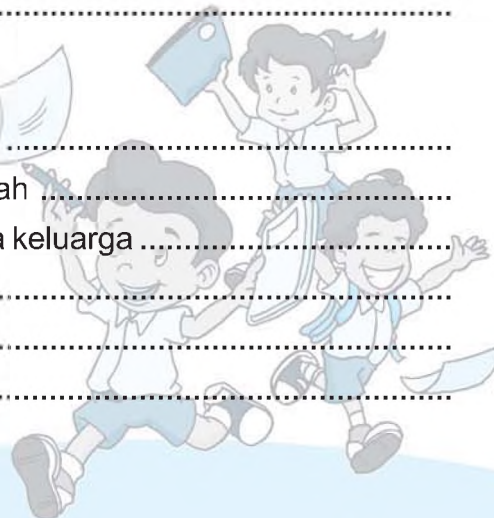
a memperkenalkan diri	3
b ayah ibu dan kakak budi	5
c kakek nenek paman dan bibi budi	9
rangkuman	11
refleksi diri 1	12
ayo melatih kemampuanmu 1	12

bab 2 cerita pengalaman diri

a menceritakan berbagai pengalaman	21
b pengalaman menyenangkan dan pengalaman tidak menyenangkan	25
c mengambil manfaat dari pengalaman sendiri	28
rangkuman	32
refleksi diri 2	32
ayo melatih kemampuanmu 2	33

bab 3 keluarga

a kasih sayang ibu dan ayah	43
b sayang kepada ibu dan ayah	44
c kasih sayang antaranggota keluarga	47
rangkuman	49
refleksi diri 3	50
ayo melatih kemampuanmu 3	50



bab 4 sikap rukun	
a hidup rukun dan tidak rukun	60
b hidup rukun dalam keluarga	62
rangkuman	68
refleksi diri 4	69
ayo melatih kemampuanmu 4	69
latihan ulangan semester 1	73
bab 5 peristiwa penting dalam keluarga	
a peristiwa peristiwa pengalaman sendiri	81
b menceritakan kembali peristiwa pengalaman sendiri	86
rangkuman	91
refleksi diri 5	91
ayo melatih kemampuanmu 5	92
bab 6 letak rumah	
a menjelaskan letak suatu tempat	101
b menjelaskan letak rumah	105
rangkuman	107
refleksi diri 6	107
ayo melatih kemampuanmu 6	108
bab 7 rumah sehat	
a mengenal rumah yang sehat	115
b memerhatikan ruang rumah sehat	118
c menjaga kebersihan rumah	123
rangkuman	127
refleksi diri 7	127
ayo melatih kemampuanmu 7	128
latihan ulangan semester 2	135
daftar pustaka	141
glosarium	143

tema 1

diri sendiri



materi pembelajaranmu

- identitas diri
- identitas keluarga
- identitas kerabat

salam perkenalan

halo teman teman
aku akan memperkenalkan diri
namaku budi harmanto
panggilanku budi
rumahku di desa sukamaju
aku kelas 1 sdn 1 sukamaju
teman temanku banyak
aku sangat senang

silakan teman teman kenalan
siapa namamu
di mana alamat rumahmu
apa nama sekolahmu



kegiatan 1

ayo memperkenalkan diri

sebutkan

nama lengkap :

nama panggilan :

alamat rumah :

a


memperkenalkan diri

pada pelajaran ipa
kamu mempelajari anggota tubuh
mata telinga tangan kaki adalah
anggota tubuhmu
fungsi anggota tubuh berbeda beda
tangan digunakan untuk bersalaman

hari pertama budi masuk sekolah

hari itu masih pagi
budi pertama kali masuk sekolah
budi pamit kepada ayah dan ibu
budi berangkat ke sekolah

teman teman sekolah budi baru
budi dan teman bersalaman
berkenalan dengan teman baru
namanya hadi



gambar 1.1 budi berkenalan dengan hadi

bel tanda masuk berbunyi
semua murid masuk kelas
budi masuk kelas satu
bersama teman teman baru



gambar 1.2 murid kelas satu di kelas
pak ali guru kelas budi
pak ali masuk kelas
pak ali memperkenalkan diri
semua murid memperkenalkan diri



ayo menjawab pertanyaan

- 1 di mana teman baru budi
- 2 siapa nama teman baru budi
- 3 bagaimana cara budi berkenalan
- 4 siapa nama guru kelas budi
- 5 bagaimana murid murid di kelas budi



kegiatan 2

ayo saling berkenalan dengan teman

silahkan saling berkenalan sekarang

ayo saling bersalaman

sebutkan


nama lengkap

nama panggilan

alamat rumah

b

ayah ibu dan kakak budi



gambar 1.3 ini keluarga budi

setiap orang mempunyai keluarga

budi mempunyai keluarga

ada ayah dan ibu

serta kakak

pada pelajaran matematika
kamu sudah bisa menghitung
coba hitung berapa jumlah
anggota keluarga budi
keluarga budi berjumlah 4 orang

ini ayah budi
ayah budi bernama rahmat
budi memanggil ayah



pak rahmat



bu siti

ini ibu budi
ibu budi bernama siti
budi memanggil ibu

ini kakak budi
kakak budi bernama wati
budi memanggil kakak



kak wati



kegiatan 3

**ayo menyebutkan nama nama
anggota keluarga sendiri**

hai teman teman
kamu punya keluarga

kenalkan nama nama
anggota keluargamu
sebutkan
nama lengkap ayah ibumu

nama panggilan ayah ibu
sebutkan pula
nama lengkap kakak dan adikmu
nama panggilan kakak atau adikmu
adakah foto keluarga di rumahmu
bawalah untuk tugasmu

tunjukkan
ayah ibumu kakak atau adikmu
perhatikan contoh ini



ayah



ibu



kakak



aku



sebaiknya kamu tahu

kamu mempunyai ayah dan ibu
kamu juga mempunyai kakak atau adik
semua adalah anggota keluargamu

kakak atau adik adalah saudara
saudara dalam keluargamu

perhatikan

keluarga hadi



pak rudi dan bu lisa

hadi adalah teman budi
hadi mempunyai ayah ibu
hadi juga mempunyai saudara
ini ayah ibu hadi
ayah hadi bernama rudi
ibu hadi bernama lisa

ini saudara hadi
saudara hadi ada dua orang
kakak hadi bernama reni
adik hadi bernama tini



kak reni

tini



kakek nenek paman dan bibi budi

ayo menyimak cerita

berlibur ke rumah kakek

hari itu hari minggu
keluarga budi berlibur bersama
keluarga budi pergi ke rumah kakek
budi dan wati sangat senang

kakek budi bernama manan
nenek budi bernama sari
budi dan wati sayang kakek
budi dan wati sayang nenek

ada paman dan bibi budi
paman budi bernama roni
bibi budi bernama aminah
budi dan wati gembira
bertemu paman dan bibi

semua senang dan gembira
keluarga budi ikut gembira
budi memeluk nenek
wati memeluk kakek



gambar 1.4 budi berlibur ke rumah kakek



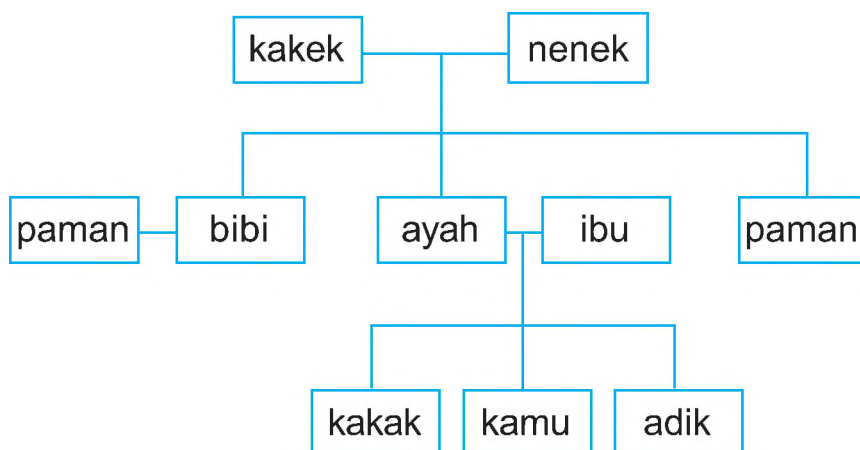
ayo menjawab pertanyaan

- 1 ke mana keluarga budi berlibur
- 2 siapa nama kakek budi
- 3 siapa nama nenek budi
- 4 siapa nama paman budi
- 5 siapa nama bibi budi



sebaiknya kamu tahu

perhatikan bagan ini



kakek adalah ayah dari ayah atau ibumu

kakek memanggil kamu cucu

nenek adalah ibu dari ayah atau ibumu

nenek juga memanggilmu cucu

paman saudara laki-laki ayah atau ibumu

bibi saudara perempuan ayah atau ibumu

suami dari bibimu juga paman
istri dari pamanmu juga bibi
kakek dan nenek adalah kerabat
paman dan bibi juga kerabat



kegiatan 4

ayo menceritakan kerabat keluarga sendiri

hai teman teman

kamu punya kakek dan nenek

kamu juga punya paman dan bibi

apakah kakek dan nenekmu masih lengkap

di mana kakek dan nenekmu tinggal

sekarang kamu ceritakan

siapa nama kakek dan nenekmu

berapa jumlah paman dan bibimu

siapa nama paman dan bibimu



rangkuman

- tiap orang mempunyai nama
- ada nama panggilan dan nama lengkap
- keluarga punya anggota
- keluarga juga punya kerabat



refleksi diri 1

setelah mempelajari tema ini
kamu seharusnya telah memahami

- identitas diri dan keluarga
- identitas kerabat

jika belum paham pelajari kembali
sebelum mempelajari tema berikutnya



ayo melatih kemampuanmu 1

kerjakan di buku tugasmu

a memilih jawaban yang benar

1



budi menulis ... dalam tugas sekolah

- a nama panggilan
- b nama lengkap
- c nama bebas

- 2 budi adik wati
wati memanggil budi
a kakak
b adik
c ibu
- 3 roni saudara laki laki ayahmu
kamu memanggil roni
a bibi
b paman
c kakak
- 4 sari adalah ibu dari ayahmu
kamu memanggil sari
a nenek
b kakek
c bibi
- 5 temanmu bernama hardiyanto
kamu memanggil hardi
hardi berarti
a nama lengkap
b nama panggilan
c nama asli
- 6 hadi mempunyai ayah ibu kakak dan adik
ayah ibu adik kakak merupakan



- a kerabat
b saudara
c keluarga

7



budi dan wati kakak beradik
wati dan budi

- a kerabat
- b saudara
- c keluarga

8



roni saudara ayahmu
aminah istri roni
kamu memanggil aminah
....

- a paman
- b bibi
- c nenek

9 manan ayah dari ayahmu
kamu memanggil manan

- a paman
- b ayah
- c kakek

10 kamu mempunyai paman bibi kakek dan nenek
paman bibi kakek dan nenek adalah

- a saudara
- b kerabat
- c keluarga

b ayo menjodohkan dengan benar

ayah dari ibu	•	•	bibi
memanggil teman	•	•	paman
saudara laki laki ayah	•	•	nama panggilan
ibu dari ayah	•	•	keluarga
ayah ibu kakak adik	•	•	nenek
		•	kakek



pembiasaan sikap

kamu mempunyai nama
temanmu juga mempunyai nama
semua orang punya nama
ada nama panggilan
ada nama lengkap

kamu hidup dalam keluarga
punya ayah ibu dan saudara
punya kakek nenek paman serta bibi

- sudahkah kamu memanggil teman dengan panggilan yang sesuai

- sudahkah kamu memanggil anggota keluargamu dengan panggilan yang sesuai
- sudahkah kamu memanggil kerabat dengan panggilan yang benar

jika belum mulai saat ini biasakanlah

- memanggil teman dengan benar
- memanggil anggota keluarga dengan benar
- memanggil kerabat dengan benar

tema 2

pengalaman diri



materi pembelajaranmu

- pengalaman dalam keluarga
- pengalaman di sekolah
- pengalaman menyenangkan dan tidak menyenangkan

ayo menyimak cerita

akibat tidak mematuhi nasihat

pada suatu hari
orang tua budi memberi nasihat
budi tidak mematuhi nasihat
budi asyik bersama teman



gambar 2.1 budi bermain layang layang

budi asyik bermain layang layang
budi tidak ingat belajar



gambar 2.2 budi bermain waktu hujan

budi juga asyik bermain bola
budi tidak mempedulikan hari hujan



gambar 2.3 tubuh budi panas

malam hari budi jatuh sakit
tubuh budi panas



gambar 2.4 budi diperiksa dokter

budi berobat ke dokter
budi tidak masuk sekolah

itulah pengalaman budi
pengalaman yang tak terlupakan
sekarang budi berjanji
akan selalu mematuhi nasihat orang tua



ayo menjawab pertanyaan

- 1 apakah budi mematuhi nasihat
- 2 berilah contoh tidak mematuhi nasihat
- 3 apa akibat budi tidak mematuhi nasihat
- 4 apa janji budi
- 5 apakah kamu menaati nasihat orang tua

kamu mengalami banyak peristiwa
ada peristiwa dalam keluarga
ada peristiwa di sekolah
ada juga peristiwa bersama teman
peristiwamu adalah pengalamanmu



kegiatan 1

peristiwa yang kamu alami banyak
pengalamanmu juga bermacam macam

ceritakan

pengalaman yang sulit kamu lupakan
sebagai contoh

pengalaman hari pertama masuk sekolah

liburan ke rumah paman

belajar naik sepeda bersama ayah

a

menceritakan berbagai pengalaman

pengalaman bermacam macam

ada pengalaman dalam keluarga

ada pengalaman di sekolah

ada pengalaman bersama teman

1 pengalaman dalam keluarga

kamu hidup dalam keluarga

banyak peristiwa dalam keluarga

banyak pengalaman dalam keluarga

simaklah pengalaman budi

ulang tahun istimewa



gambar 2.5 budi ulang tahun

budi merayakan ulang tahun
budi mengundang teman teman
budi mengundang kakek dan nenek
budi mengundang paman dan bibi
semua ikut merayakan ulang tahun budi

budi sangat gembira
ulang tahun budi istimewa
ayah dan ibu memberi hadiah
kakek dan nenek memberi hadiah
paman dan bibi memberi hadiah



kegiatan 2

perhatikan gambar gambar ini



*pilih salah satu gambar
ceritakan peristiwa-peristiwa itu*

2 pengalaman di sekolah

sekolah tempat belajarmu
banyak peristiwa terjadi di sekolah
banyak pengalamammu belajar di sekolah

perhatikan pengalaman wati di sekolah

juara lomba menyanyi



gambar 2.6 wati ikut lomba menyanyi

sekolah wati mengadakan lomba menyanyi
wati ikut lomba menyanyi
semua murid ikut lomba menyanyi

suara wati amat bagus
wati juara lomba menyanyi
wati sangat gembira

teman teman wati mengucapkan selamat
guru guru turut memberi selamat
wati mengucapkan terima kasih

wati sangat terkesan dengan peristiwa itu
wati tidak melupakan pengalaman itu



kegiatan 3

peristiwamu di sekolah adalah pengalamamu

ayo ceritakan

pengalaman terlambat datang ke sekolah

pengalaman mendapat pujian guru

pengalaman ditegur guru

b

pengalaman menyenangkan dan pengalaman tidak menyenangkan

ada pengalaman yang menyenangkan

ada pula pengalaman tidak menyenangkan

pengalaman menyenangkan membuatmu

suka menjalaninya

suka mengingatnya

contoh pengalaman yang menyenangkan

menjadi dokter kecil



gambar 2.7 nita ikut karnaval

nita adalah teman budi

nita mengikuti pawai karnaval

nita berpakaian dokter kecil

nita menjadi dokter kecil

nita senang ikut pawai karnaval

nita juga senang menjadi dokter kecil

contoh pengalaman yang tidak menyenangkan
di rumah sakit



gambar 2.8 ayah nita sakit

ayah nita masuk rumah sakit
ayah nita sakit keras
ayah nita dirawat di rumah sakit
nita sedih mengingat peristiwa itu

pengalaman tidak menyenangkan
membuatmu tidak suka menjalani
membuatmu tidak suka mengingat
membuatmu merasa sedih mengingatnya



kegiatan 4

ayo ceritakan

pengalamanmu yang menyenangkan
pengalamanmu yang tidak menyenangkan



mengambil manfaat dari pengalaman sendiri

ayo menyimak cerita

anak yang nakal



gambar 2.9 doni anak nakal

doni adalah teman sekelas budi

doni anak nakal

doni suka berbuat gaduh

doni suka mengganggu teman temannya

banyak teman membenci doni

hari itu hujan lebat
halaman depan sekolah menjadi licin
halaman licin berbahaya
semua murid berhati hati



gambar 2.10 doni terpeleset di halaman

doni tidak berhati hati
doni terpeleset di halaman sekolah
baju dan tas doni menjadi kotor
doni malu meminta tolong



ayo menjawab pertanyaan

- 1 siapakah doni
- 2 bagaimana sikap doni
- 3 apakah teman teman menyukai doni
- 4 mengapa doni malu meminta tolong
- 5 apakah pengalaman doni perlu dicontoh

1 manfaat pengalaman baik

pengalaman baik perlu kamu pertahankan

contoh



gambar 2.11 budi rajin belajar

budi menaati nasihat orang tua

orang tua menyayangi budi

budi belajar dengan rajin

nilai ulangan budi menjadi bagus

budi suka pengalaman itu

bagaimana dengan kamu

2 manfaat pengalaman buruk


pengalaman buruk berakibat tidak baik

tidak baik bagi diri sendiri

tidak baik pula bagi orang lain

pengalaman buruk harus kamu jauhi

contoh



gambar 2.12 doni terjatuh dari sepeda

doni anak nakal

doni suka mengganggu teman

doni terjatuh dari sepeda

teman teman tidak mau menolong doni

bagaimana dengan kamu



kegiatan 4

ayo ceritakanlah

apakah kamu mempunyai pengalaman baik

apakah kamu mempunyai pengalaman buruk

apa manfaatnya

coba kamu ceritakan



rangkuman

- ada pengalaman baik ada pengalaman buruk
- semua pengalaman bermanfaat untuk
 - bersikap lebih hati hati
 - bekal menjadi lebih baik



refleksi diri 2

setelah mempelajari tema ini
kamu seharusnya telah memahami

- pengalaman menyenangkan
- pengalaman tidak menyenangkan
- manfaat pengalaman diri sendiri

jika belum paham pelajari kembali
sebelum mempelajari tema berikutnya



ayo melatih kemampuanmu 2

kerjakan di buku tugasmu

a memilih jawaban yang benar

1



gambar tersebut menunjukkan pengalaman

- a di sekolah
- b dalam keluarga
- c bersama teman

2

nita rajin belajar
nita menjadi juara kelas
pengalaman nita termasuk

- a menyenangkan
- b tidak menyenangkan
- c istimewa




3



ayah nita sakit berat
ayah nita dirawat di rumah sakit
pengalaman nita termasuk

- a pengalaman menyenangkan
- b tidak menyenangkan
- c pengalaman bersama teman

4 pengalaman yang perlu dipertahankan



budi berwisata bersama keluarga

budi sangat gembira

budi melihat bermacam macam binatang

berwisata bersama keluarga adalah


a pengalaman menyenangkan

b pengalaman tidak menyenangkan

c pengalaman tidak baik

6 termasuk pengalaman di sekolah

a



b




c



7 pengalaman berikut yang baik adalah

a



b



c




8 pengalaman menyenangkan di sekolah

a



b



c




9 pengalaman yang perlu kamu jauhi

a



b



c



10 manfaat pengalaman sendiri

- a untuk berhati hati
- b untuk diingat
- c untuk diceritakan

b ayo menjodohkan dengan benar

tulislah hurufnya saja

- 1 pengalaman dalam keluarga (....)
- 2 pengalaman yang menyenangkan (....)
- 3 pengalaman di sekolah (....)
- 4 pengalaman yang buruk (....)
- 5 pengalaman bersama teman (....)



a



b



c



d



e



f



pembiasaan sikap

berilah tanda "t" untuk hal hal yang tidak perlu kamu biasakan

berilah tanda "y" untuk hal hal yang perlu kamu biasakan

- 1 mematuhi nasihat orang tua (....)
- 2 asik bermain lupa belajar (....)
- 3 berbuat gaduh di kelas (....)
- 4 menolong teman yang jatuh (....)
- 5 belajar sesuai jadwal (....)
- 6 mencontek saat ulangan (....)
- 7 tidak mematuhi tata tertib sekolah (....)
- 8 mencemooh teman (....)
- 9 tidak melaksanakan piket di kelas (....)
- 10 membantu teman waktu ulangan (....)

tema 3


keluarga



materi pembelajaranmu

- kasih sayang orang tua kepada anak
- kasih sayang anak kepada orang tua
- kasih sayang antaranggota keluarga

ayo menyanyi bersama



gambar 3.1 keluarga budi

satu satu aku sayang ibu

satu satu aku sayang ibu

dua dua juga sayang ayah

tiga tiga sayang adik kakak

satu dua tiga sayang semuanya

kamu harus sayang kepada ibu

kamu harus sayang kepada ayah

kamu harus sayang kepada kakak dan adik

kamu harus sayang menyayangi

semua anggota keluarga

a

kasih sayang ibu dan ayah



gambar 3.2 ayah dan ibu sayang budi

ibu dan ayah sayang kepada budi
waktu budi sakit

ibu dan ayah merawat budi

waktu budi masih kecil

ayah menyuapi makan budi

ibu menggantikan kain ompol budi

ibu memandikan budi

ibu dan ayah sayang kepada budi

ibu dan ayah menyekolahkan budi

ibu dan ayah membimbing belajar budi

ibu dan ayah menasihati budi



kegiatan 1

ayo ceritakan

perhatikan gambar

anak-anak ayam terganggu

induk ayam melindungi

anak-anaknya

induk ayam sayang kepada

anak-anaknya

bagaimana kasih sayang ibumu

bagaimana kasih sayang ayahmu



b sayang kepada ibu dan ayah

bagaimana caramu menyayangi ibu dan ayah

perhatikan

budi sayang kepada ibu dan ayah

budi selalu mematuhi nasihat

budi tidak nakal

budi sayang kepada ibu dan ayah

budi belajar dengan rajin

budi berangkat ke sekolah

tanpa diantar

budi berangkat bersama

tono dan tini



gambar 3.3 budi berangkat sekolah bersama teman



kegiatan 2


ibu dan ayah sayang kepada kamu
kamu meminta mainan baru
ayah dan ibu membelikan mainan baru
kamu sakit
ayah dan ibu membawamu ke dokter
ayo ceritakan di depan kelas
cara kamu menyayangi ayah dan ibu

berilah tanda "✓" anak yang sayang kepada ayah ibu


ibu dan ayah menyuruh hadi tertib
hadi tidak membiasakan tertib



wati minta dibelikan baju baru
ibu wati belum mempunyai uang
wati tidak mau makan



nita mau berangkat ke sekolah
nita pamit kepada ibu dan ayah



ibu menyuruh hadi membeli gula
hadi asyik bermain kelereng



hadi dodi dan aji
pamit ke sekolah
hadi dodi dan aji tidak ke sekolah



pada pelajaran matematika
kamu mempelajari cara berhitung
didi punya 3 mobil mainan
doni punya 5 mobil mainan
mainan siapa yang lebih banyak

c kasih sayang antar anggota keluarga

1 kasih sayang kakak kepada adik

didi adik doni
mainan didi rusak
didi menangis
doni menghibur didi
doni sayang kepada didi
doni membimbing didi
doni memperbaiki mainan didi



gambar 3.4 doni membantu didi



kegiatan 3

apakah kamu mempunyai adik
apakah kamu menyayangi adikmu
ayo ceritakan caramu menyayangi adik

2 kasih sayang adik kepada kakak

budi adik wati

budi sayang kepada wati

wati mencari pensil

budi membantu wati mencari pensil

nita adik dina

nita sayang kepada dina

dina sedang mengerjakan pr

bersama teman teman

nita tidak mengganggu dina

3 kasih sayang kepada kakek dan nenek

apakah kamu mempunyai kakek dan nenek

bagaimana kamu menyayangi kakek dan nenek

simaklah contoh contoh berikut

kakek baru datang

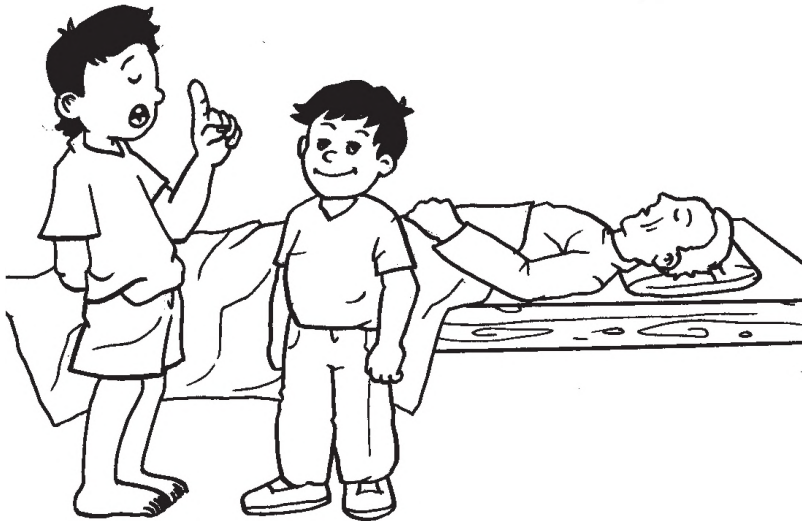
wati membuatkan minum

untuk kakek



gambar 3.5 wati membuatkan minum kakek

kakek sedang tidur siang
doni tidak boleh bermain
di dekat kakek



gambar 3.6 doni tidak boleh mengganggu kakek.



rangkuman

- kamu harus menyayangi anggota keluargamu
- kamu harus mematuhi nasihat ibu dan ayah
- kamu tidak boleh mengganggu kakak dan adik
- kamu harus sayang kepada kakak dan nenek



refleksi diri 3

setelah mempelajari tema ini
kamu seharusnya memahami

- kasih sayang ayah dan ibu
 - kasih sayang anak pada ayah dan ibu
- jika kamu belum paham pelajari kembali
sebelum mempelajari tema berikutnya



ayo melatih kemampuanmu 3

kerjakan di buku tugasmu

a memilih jawaban yang benar

1 contoh kasih sayang ibu kepada anak



2 contoh hormat kepada orang tua

a



c



b



3 kasih sayang kakak kepada adik

a membuatkan adik mainan

b mengganggu adik

c merebut mainan adik

4



sebelum berangkat ke sekolah

a pamit kepada ibu atau ayah

b tidak perlu pamit

c bisa pamit atau bisa tidak

- 5 kasih sayang kepada kakak
- a tidak mengganggu kakak belajar
 - b mengganggu kakak belajar
 - c mengambil uang jajan kakak
- 6 di halaman ada jemuran
hari akan turun hujan
ayah ibu tidak di rumah
sebaiknya kamu
- a membiarkan jemuran
 - b mengangkat jemuran
 - c menunggu ayah ibu pulang

7



- adik bermain lumpur
baju adik kotor
kamu sebaiknya
- a menggantikan baju adik
 - b membiarkan baju adik
 - c memarahi adik
- 8 kasih sayang kepada nenek
- a mendengar nasihat nenek
 - b memarahi nenek
 - c menggoda nenek

9



kamu mempunyai kue
adik datang

kamu sebaiknya

- a menyembunyikan kue
- b membagi kepada adik
- c lari menjauh

10



kakak terjatuh dari sepeda

kakak kesakitan

kamu harus

- a menolong
- b melapor orang tua
- c menangis

b ayo menjodohkan dengan benar

sayang kepada ayah



sayang kepada adik



sayang kepada ibu



sayang kepada anak



sayang kepada kakek





pembiasaan sikap

apakah kamu menyayangi ayah dan ibu

apakah kamu menyayangi kakak dan adik

apakah kamu menyayangi kakek dan nenek

berilah tanda cek (✓) pada kolom "ya" atau "tidak"

no	pertanyaan	ya	tidak
1	mematuhi nasihat ibu dan ayah		
2	belajar dengan rajin		
3	pergi ke sekolah tanpa diantar		
4	mandi sendiri		
5	tertib memelihara kebersihan		
6	tidak nakal		
7	menjaga adik		
8	membantu kakak		
9	tidak mengganggu kakak		
10	tidak mengganggu kakek tidur		

no	pertanyaan	ya	tidak
11	pamit berangkat sekolah		
12	pamit ibu waktu pergi bermain		
13	tidak berbuat gaduh waktu ada tamu		
14	merapikan tempat tidur sendiri		

tema 4

sikap rukun



materi pembelajaranmu

- hidup rukun dan tidak rukun
- hidup rukun dalam keluarga
- menjaga kerukunan antaranggota keluarga

ayo menyimak cerita

keluarga hadi di pagi hari

hadi dan reni bangun
pukul lima pagi
tidak lupa membersihkan
tempat tidur
ayah dan ibu hadi
bangun lebih pagi
keluarga hadi bangun pagi pagi




gambar 4.1 reni membantu ibu

keluarga hadi saling berbagi tugas
hadi dan ayah membersihkan rumah
ibu dan reni menyiapkan sarapan pagi
semua menjalankan tugas dengan baik



gambar 4.2 keluarga hadi makan bersama

pukul enam pagi
keluarga hadi sarapan pagi bersama
hadi dan reni sudah berdandan rapi
hadi dan reni siap berangkat ke sekolah



gambar 4.3 hadi dan reni berpamitan

pukul setengah tujuh

hadi dan reni berangkat ke sekolah

tidak lupa hadi dan reni berpamitan

kepada ayah dan ibu

hadi dan reni berhati hati di jalan



ayo menjawab pertanyaan

- 1 pukul berapa hadi dan reni bangun
- 2 bagaimana hadi dan reni sesudah bangun
- 3 pukul berapa keluarga reni sarapan pagi
- 4 kapan hadi dan reni berangkat sekolah
- 5 bagaimana hadi dan reni di jalan

a hidup rukun dan tidak rukun

1 contoh hidup rukun

perhatikan contoh



gambar 4.4 wati dan budi berangkat sekolah

wati dan budi kakak beradik
wati dan budi murid sdn 1 sukamaju
wati dan budi berangkat sekolah bersama



gambar 4.5 budi membantu wati

wati gemar menanam bunga
budi membantu wati menyiram bunga
bunga wati tumbuh subur

2 hidup tidak rukun

perhatikan contoh



gambar 4.6 budi hadi dan doni bermain kelereng

budi hadi dan doni bermain kelereng

doni kalah bermain kelereng

doni menuduh hadi curang

hadi dan doni bertengkar

nita punya mainan baru

adik ingin pinjam mainan nita

nita tidak mau meminjami

adik merebut mainan nita

nita dan sita kakak beradik

sekolah nita dekat sekolah sita

sita ingin berangkat sekolah bersama nita

nita tidak mau

pada pelajaran pkn
kamu mempelajari hidup rukun
kamu harus menghargai perbedaan
keluarga budi punya perbedaan
perbedaan kegemaran kebiasaan
makanan kesukaan dan lain lain
bagaimana dengan keluargamu

b hidup rukun dalam keluarga

kamu mempunyai keluarga
kamu harus rukun dalam keluarga
contoh
tidak suka mau menang sendiri



gambar 4.7 keluarga hadi hidup rukun

1 hidup rukun dalam perbedaan antar anggota keluarga

dalam keluarga ada perbedaan perbedaan
contoh
perbedaan kegemaran bermain
perbedaan kebiasaan mendengar radio

perbedaan makanan kesukaan
perbedaan warna pakaian kesukaan
perhatikan perbedaan dalam keluarga budi

- wati suka menari



- budi suka menggambar



- pak rahmat suka berkebun



- bu siti suka membaca





kegiatan 1

ayo menghargai perbedaan

perhatikan anggota anggota keluargamu
amati perbedaan perbedaan dalam

- pakaian kesukaan
- makanan kesukaan
- kebiasaan
- ceritakan perbedaan perbedaan yang kamu temukan

anggota keluarga	pakaian kesukaan	makanan kesukaan	kebiasaan
1 kamu	kaos	ikan goreng	baca komik
2 ayah
3 ibu
4 adik
5 kakak

masih ada lagi perbedaan dalam keluarga

sebagai contoh

perbedaan laki laki perempuan

perbedaan pekerjaan

perbedaan daerah asal

perhatikan contoh perbedaan perbedaan berikut
keluarga togar



gambar 4.8 keluarga togar

ini keluarga togar
togar adalah teman budi
ayah togar bernama nasution
pak nasution berasal dari tapanuli
pak nasution seorang dokter
ibu togar bernama magdalena
panggilannya bu lena
bu lena berasal dari jawa barat
bu lena seorang guru



ini togar
nama lengkapnya togar nasution
panggilannya togar
togar murid kelas 1
sdn 1 sukamaju

ini kakak togar
nama lengkapnya leo nasution
panggilannya leo
leo murid kelas 5
sdn 1 sukamaju



beti adik togar
nama lengkapnya beti daulai
panggilannya beti
beti murid tk desa sukamaju



kegiatan 2

ayo menceritakan perbedaan dalam keluargamu

amati anggota anggota keluargamu sendiri

jawab dan ceritakan pertanyaan ini

- 1 apakah ayah ibumu berbeda daerah asal
- 2 apakah ayah ibumu berbeda pekerjaan
- 3 ceritakan perbedaanmu dengan kakak
- 4 ceritakan perbedaanmu dengan adik

2 menjaga kerukunan antaranggota keluarga

antarkeluarga harus hidup rukun

bagaimana menjaga kerukunan antaranggota keluarga

perhatikan contoh contoh berikut

kak wati bermain lompat tali di halaman

budi ingin bermain bola

budi bermain bola di tempat lain

budi tidak mengganggu kak wati



gambar 4.9 budi tidak mengganggu wati

budi mau berangkat ke sekolah

budi lupa menaruh pensil

kak wati menolong budi

kak wati meminjami pensil kepada budi



gambar 4. 10 wati menolong budi



sebaiknya kamu tahu

menjaga kerukunan dalam keluarga penting
bagaimana caranya

- 1 tidak berbuat mau menang sendiri
- 2 tidak saling mengganggu
- 3 suka saling membantu
- 4 tidak curang
- 5 mematuhi nasihat ayah dan ibu



kegiatan 3

**ayo menceritakan pengalaman
ceritakan pengalamanmu**

- pengalaman akibat tidak rukun dalam keluarga
- pengalaman rukun dalam keluarga



rangkuman

- setiap keluarga ada perbedaan perbedaan
- kita harus menjaga kerukunan dalam keluarga
- kita tidak boleh suka menang sendiri dalam keluarga



refleksi diri 4

setelah mempelajari tema ini

kamu seharusnya memahami

- sikap hidup rukun dalam keluarga
- menghargai perbedaan dalam keluarga

jika belum paham pelajari kembali

sebelum mempelajari tema berikutnya



ayo melatih kemampuanmu 4

kerjakan di buku tugasmu

a ayo memilih jawaban yang benar

- 1 contoh hidup tidak rukun
 - a wati dan budi belajar bersama
 - b wati dan budi berebut mainan
 - c wati dan budi berangkat ke sekolah bersama
- 2 antaranggota keluarga yang berbeda sebaiknya



- a rukun
- b tidak rukun
- c berkelahi

- 3 wati sedang mendengarkan radio
budi mau belajar
budi tidak dapat belajar
wati sebaiknya
- mengeraskan radio
 - membiarkan suara radio
 - mengecilkan suara radio
- 4 yang menunjukkan sikap rukun
- kakak dan adik berebut makanan
 - kakak dan adik bertengkar
 - kakak membantu adik belajar
- 5 salah satu contoh akibat tidak rukun
- saling kasih sayang
 - saling mendendam
 - saling memarahi

- 6 budi dan kak wati rukun
anak yang rukun akan saling
- memarahi
 - menolong
 - berkelahi



7



- ayah togar dokter
ibu togar guru
ayah ibu togar berbeda
- pekerjaan
 - umur
 - makanan kesukaan

- 8 togar dan leo suka mendengarkan radio
 togar senang mendengar lagu anak anak
 leo senang mendengar sandiwara
 togar dan leo berbeda
 a pekerjaan c umur
 b kesukaan
- 9 manfaat rukun
 a saling membenci c saling berkasih sayang
 b tidak mau menghormati
- 10 budi kehilangan pensil
 rukun dengan budi
 sikap wati
 a memarahi budi
 b meninggalkan budi
 c meminjamkan pensil kepada budi

b ayo menjodohkan dengan benar

- | | | | | |
|---|----------------------------|---|---|----------------------------|
| 1 | rukun | ● | ● | bertengkar |
| 2 | perbedaan
jenis kelamin | ● | ● | makan ikan |
| 3 | kegemaran | ● | ● | guru dan murid |
| 4 | tidak rukun | ● | ● | kerja sama |
| 5 | perbedaan
pekerjaan | ● | ● | laki laki
dan perempuan |
| | | | ● | orang tua |



pembiasaan sikap

kamu harus menjaga kerukunan
antaranggota keluarga

kamu harus menjauhi sikap
saling ingin menang sendiri

sudahkah kamu membiasakan rukun

perhatikan pernyataan pernyataan berikut

mana yang termasuk hidup rukun

berilah tanda "✓" pada kolom ya dan tidak

no	pernyataan	ya	tidak
1	tidak mengganggu adik		
2	mengganggu kakak belajar		
3	sering marah marah		
4	membantu kakak atau adik		
5	mengalah dengan adik		
6	makan bersama dalam keluarga		
7	mematuhi nasihat ayah ibu		
8	tidak suka berbuat mau menang sendiri		
9	bermain bersama kakak atau adik		
10	membantu ayah dan ibu		




latihan ulangan semester 1

kerjakan di buku tugasmu

a ayo memilih jawaban yang benar

1



namaku nita

nita ariani adalah nama

- a lengkap
- b panggilan
- c anak kecil

2 aminah saudara perempuan ayahmu
kamu memanggil aminah

- a paman
- b bibi
- c kakak

3 kerabat keluargamu

- a ibu
- b ayah
- c nenek

- 4 ibu dari ayahmu
- a kakek
 - b nenek
 - c bibi

5



- arum kakak edi
arum memanggil edi
- a kakak
 - b adik
 - c bibi
- 6 pengalaman tidak menyenangkan
- a menjadi juara kelas
 - b mendapat hadiah ulang tahun
 - c dimarahi ayah
- 7 pengalaman yang perlu dipertahankan
- a menjadi juara kelas
 - b mendapat hadiah ulang tahun
 - c dimarahi ayah

- 8 pengalaman di sekolah
- a menjadi murid baru
 - b piknik bersama keluarga
 - c belajar naik sepeda
- 9 manfaat pengalaman tidak menyenangkan
- a untuk berhati hati
 - b untuk diingat ingat
 - c untuk diceritakan
- 10 contoh pengalaman di rumah
- a ditegur guru
 - b mendapat nilai bagus
 - c ditegur ibu
- 11 kasih sayang kepada adik
- a merusak mainan adik
 - b memarahi adik
 - c menjaga adik
- 12 cara menyayangi orang tua
- a minta mainan banyak banyak
 - b menuruti nasihat
 - c membantah
- 13 menyayangi nenek
- a mendengar nasihat nenek
 - b mencemooh nenek
 - c teriak teriak kepada nenek

- 14 sayang kepada adik
a mengambilkan baju adik
b mengganggu adik
c memarahi adik

15



kamu sayang kepada kakak
kakak sedang belajar
yang kamu lakukan

- a menangis
b marah marah
c tidak mengganggu
- 16 perbedaan jenis kelamin
a guru dan murid
b kakak dan adik
c laki laki dan perempuan

17



anak yang rukun
a saling marah
b bertengkar
c berangkat sekolah bersama

- 18 akibat tidak rukun
- a saling membantu
 - b saling menyayangi
 - c saling marah marah
- 19 dokter dan guru termasuk perbedaan
- a pekerjaan
 - b jenis kelamin
 - c kegemaran
- 20 contoh sikap hidup rukun
- a saling marah marah
 - b saling berebut mainan
 - c belajar bersama

b melengkapi dengan benar

- 1 ada nama lengkap ada juga nama
- 2 ayah ibu dan anak adalah anggota
- 3 kepada adik kakak dan teman harus bersikap
- 4 nasihat orang tua harus kita
- 5 saudara perempuan ayah kamu panggil
- 6 ibu dari ayah kamu panggil
- 7 mendapat teguran guru termasuk pengalaman di
- 8 berangkat sekolah sendiri tanpa diantar contoh sayang kepada

9 tidak bertengkar berarti hidup dengan

10 islam dan katolik contoh perbedaan

c menjawab pertanyaan dengan benar

1 sebutkan contoh perbedaan jenis kelamin

2 jelaskan cara menyayangi orang tua

3 ceritakan akibat tidak hidup rukun

4 ceritakan manfaat pengalaman sendiri

5 berikan contoh pengalaman menyenangkan di sekolah

tema 5

peristiwa penting dalam keluarga



materi pembelajaranmu

- menceritakan pengalaman diri
- peristiwa peristiwa penting
- menceritakan pengalaman waktu kecil

pernahkah kamu mengalami peristiwa
ada peristiwa menyenangkan
ada peristiwa tidak menyenangkan

ayo menyimak cerita

jatuh dari pohon mangga



gambar 5.1 budi memanjat pohon

budi ingin buah mangga
budi memanjat pohon mangga
budi memetik buah mangga
budi tidak hati hati



gambar 5.2 budi jatuh dari pohon

budi jatuh dari pohon mangga
kaki budi berdarah
pak rahmat dan bu siti menolong budi
pak rahmat dan bu siti mengobati budi
budi tidak melupakan **peristiwa** itu

a peristiwa peristiwa pengalaman sendiri

1 peristiwa peristiwa penting

ada peristiwa yang kamu ingat
ada peristiwa yang tidak kamu ingat
perhatikan contoh



gambar 5.3 budi dirawat di rumah sakit

budi sakit demam berdarah
budi dirawat di rumah sakit
budi selalu ingat peristiwa itu
peristiwa itu penting bagi budi



gambar 5.4 budi ulang tahun

budi merayakan ulang tahun
budi mendapat hadiah sepeda baru
budi selalu ingat peristiwa itu
peristiwa itu penting bagi budi



sebaiknya kamu tahu

ada peristiwa peristiwa yang penting
ada peristiwa peristiwa yang tidak penting
peristiwa penting selalu diingat



kegiatan 1

banyak pengalaman peristiwa

ayo kamu ceritakan


pengalaman peristiwa pentingmu dalam keluarga

2 peristiwa menyenangkan dan tidak menyenangkan

ada peristiwa yang menyenangkan

ada peristiwa yang tidak menyenangkan

simak contoh contoh berikut



gambar 5.5 nita naik delman

hari libur

nita bersama keluarga pergi ke kota

nita bersama keluarga naik delman

nita sangat senang



gambar 5.6 doni dimarahi ibu



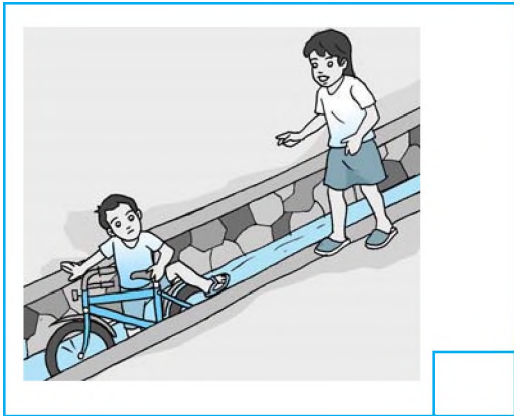
ibu menyuruh doni menjaga adik
doni asik bermain dengan teman
adik doni jatuh dan menangis
ibu marah kepada doni



kegiatan 2

banyak peristiwa yang kamu alami
ada peristiwa yang menyenangkan
ada peristiwa yang tidak menyenangkan

beri tanda "✓" pengalaman yang menyenangkan




b

menceritakan kembali peristiwa pengalaman sendiri

kamu mempunyai banyak peristiwa penting
dapatkah kamu mengingat semua


1 menceritakan peristiwa yang dialami sendiri

perhatikan contoh



gambar 5.7 budi memancing di sungai

budi suka memancing
budi memancing ikan di sungai
budi memperoleh banyak ikan
budi bercerita kepada ibu



gambar 5.8 wati ikut lomba lukis

wati mengikuti lomba lukis
wati pandai melukis
wati menjadi juara lomba lukis
wati bercerita kepada teman



kegiatan 3

ayo menceritakan peristiwa pengalaman sendiri

ada pengalaman yang menyenangkan

ada pengalaman yang tidak menyenangkan

contoh

pengalaman belajar naik sepeda

pengalaman ditegur orang tua

pengalaman pergi dengan teman

pengalaman pergi bersama keluarga

coba ceritakan pengalamanmu sendiri


2 cerita peristiwa pengalaman sendiri dari cerita orang lain

ayo menyimak kisah

cerita dari ayah budi

pak rahmat bercerita kepada budi

pak rahmat menceritakan kelahiran budi



gambar 5.9 poliklinik sukamaju

peristiwa itu terjadi tujuh tahun lalu

waktu itu tanggal 15 agustus

tahun 2001

bu siti akan melahirkan

pak rahmat membawa bu siti ke poliklinik

poliklinik bersalin desa sukamaju



gambar 5.10 bu siti melahirkan

bidan susi membantu bu siti
bu siti melahirkan bayi laki laki
pak rahmat memberi nama budi
itulah kisah kelahiran budi



ayo menjawab pertanyaan

- 1 siapa yang menceritakan kelahiran budi
- 2 kapan bu siti melahirkan budi
- 3 di mana bu siti melahirkan budi
- 4 siapa nama bidannya
- 5 siapa yang memberi nama budi



kegiatan 4

ayo menceritakan pengalaman waktu kecil

coba kamu bertanya kepada orang tuamu
mintalah cerita dari orang tuamu

- 1 apakah waktu kecil kamu nakal
- 2 apakah waktu kecil kamu rukun dengan adik dan kakak
- 3 apakah waktu kecil kamu rukun dengan teman teman
- 4 apakah waktu kecil kamu pernah sakit berat
- 5 apakah waktu kecil kamu diantar sekolah tk

ceritakan kembali peristiwamu
dari cerita orang tuamu



rangkuman

- pengalaman penting selalu kamu ingat
- cara menceritakan pengalaman penting
 - dengan mengingat ingat sendiri
 - mengingat ingat dari cerita orang lain



refleksi diri 5

setelah mempelajari tema ini
kamu seharusnya memahami

- peristiwa penting dan tidak penting
- cara menceritakan pengalaman sendiri
- cara menceritakan pengalaman waktu bayi

jika kamu belum paham pelajari kembali
sebelum mempelajari tema berikutnya



ayo melatih kemampuanmu 5

kerjakan di buku tugasmu

a ayo memilih jawaban yang benar

1



budi sakit panas

budi dibawa ke dokter

peristiwa yang dialami budi

a menyenangkan

b tidak menyenangkan

c biasa

2

budi merayakan ulang tahun

budi mendapat hadiah sepeda baru

peristiwa yang dialami budi



a menyenangkan

b tidak menyenangkan

c biasa

- 3 peristiwa yang dapat kamu ingat
- a peristiwa waktu masih bayi
 - b peristiwa waktu dilahirkan
 - c peristiwa waktu masuk sekolah

4



- budi masuk rumah sakit
budi selalu ingat peristiwa itu
bagi budi peristiwa itu
- a penting
 - b tidak penting
 - c senang

5



ada banjir besar

waktu itu wati masih bayi

wati menceritakan peristiwa itu dengan

- a mengingat ingat sendiri
- b bertanya kepada orang tua
- c bertanya kepada adik

6



menceritakan peristiwa kelahiranmu

caranya

- a mengingat ingat sendiri
- b dari cerita orang tua
- c dari pikiran sendiri

7 peristiwa yang kamu alami dan menyenangkan

a



b



c



8



nita menjadi juara pertama lomba nyanyi
nita akan menceritakan peristiwa itu
caranya

- a mengingat peristiwa
- b menanyakan kepada orang tua
- c menanyakan kepada kakek

9



peristiwa tidak menyenangkan penting
karena

- a untuk mengulangi lagi
- b untuk tidak mengulangi lagi
- c agar tidak lupa

10



nita bercerita kepada teman
waktu kecil nita gemar makan telur
cerita nita

- a mengingat ingat sendiri
- b berdasar cerita orang tua
- c perkiraan sendiri

b ayo menjodohkan dengan benar

- | | | | | |
|---|--------------------|---|---|---------------|
| 1 | cara bercerita | ● | ● | selalu ingat |
| | pengalaman sendiri | | ● | bertanya |
| 2 | peristiwa penting | ● | | orang tua |
| 3 | peristiwa | ● | ● | senang |
| | menyenangkan | | | mengingat |
| 4 | peristiwa tidak | ● | ● | ingat |
| | penting | | | ingat |
| 5 | cara menceritakan | ● | ● | memikirkan |
| | kelahiran sendiri | | ● | tidak diingat |



pembiasaan sikap

banyak peristiwa yang kamu alami
ada peristiwa menyenangkan
ada peristiwa tidak menyenangkan
ambillah manfaat dari pengalamanmu

**berilah tanda "✓" sesuai kolom yang tersedia
ceritakan pula manfaatnya sekarang (kolom keterangan)**

no	pertanyaan	ya	tidak	keterangan
1	sakit pada waktu kecil menyenangkan			
2	jatuh dari sepeda tidak menyenangkan			
3	piknik bersama keluarga menyenangkan			
4	memancing ikan menyenangkan			
5	pergi ke kota tidak menyenangkan			
6	dimarahi ibu tidak menyenangkan			
7	dimarahi ayah menyenangkan			
8	ikut lomba nyanyi menyenangkan			

tema 6

letak rumah



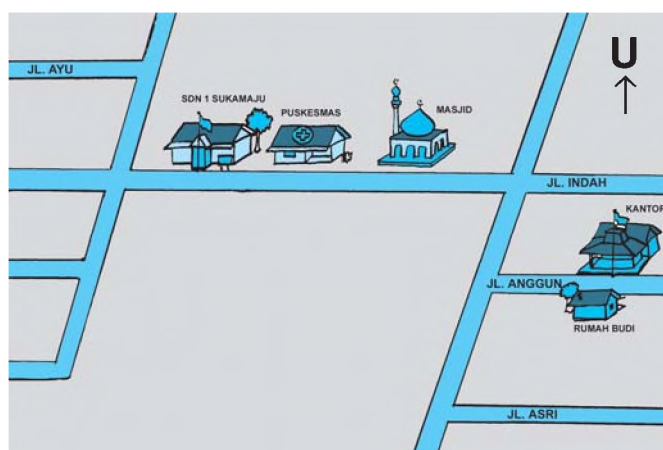
materi pembelajaranmu

- menceritakan alamat rumah
- menjelaskan letak rumah

ayo menyimak cerita

pada pelajaran bahasa indonesia
kamu belajar membaca teks pendek
bacalah teks di bawah ini
lalu jelaskan letak rumah budi

letak rumah budi



gambar 6.1 letak rumah budi

ini gambar letak rumah budi

alamat rumah budi

jalan anggung

dusun teladan

desa sukamaju

letak **jalan anggung** di bagian timur desa

dari sdn 1 sukamaju lurus ke timur

ada puskesmas dan masjid

ada juga perempatan

dari perempatan ke arah kanan

jalan anggung ada di urutan pertama

ada kantor kelurahan

rumah budi sebelah selatan kantor desa



ayo menjawab pertanyaan

- 1 di mana alamat rumah budi
- 2 dari perempatan rumah budi ke arah mana
- 3 dari sdn 1 sukamaju rumah budi ke arah mana
- 4 dari puskesmas di mana letak rumah budi
- 5 apa kantor yang dekat dengan rumah budi

a menjelaskan letak suatu tempat

cara menjelaskan letak suatu tempat adalah

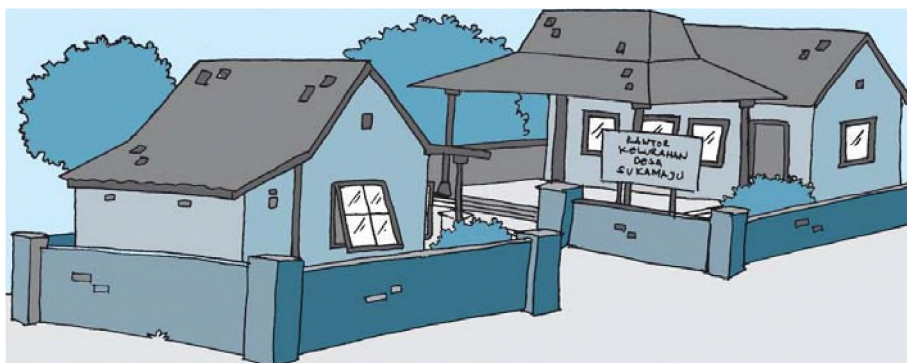
1 menyebutkan arah

arah bermacam macam

ada arah barat dan timur

ada arah utara dan selatan

perhatikan contoh



gambar 6.2 ini rumah budi

- rumah budi dekat kantor kelurahan
- rumah budi sebelah selatan kantor kelurahan



gambar 6.3 ini rumah doni

- rumah doni dekat sdn 1 sukamaju
- dari sdn 1 sukamaju rumah doni ke barat



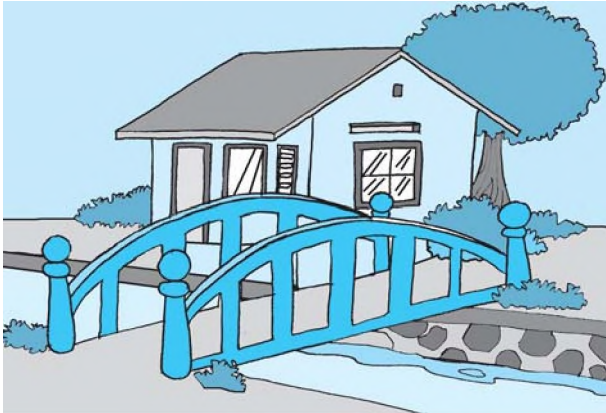
kegiatan 1

ayo menjelaskan arah letak rumah sendiri
ceritakan arah letak rumahmu dari sekolah

pada pelajaran pkn
kamu mempelajari tata tertib
tata tertib di lingkungan masyarakat
kamu harus memerhatikan tata tertib
kamu harus menjaga ketenangan
kamu harus menjaga kebersihan

2 menunjuk tempat tempat umum

tempat umum bermacam macam
contoh jembatan jalan sawah
dan gedung kantor sekolah
perhatikan contoh contoh berikut




gambar 6.4 ini rumah nita

- dekat rumah nita ada jembatan desa
- jembatan termasuk tempat umum



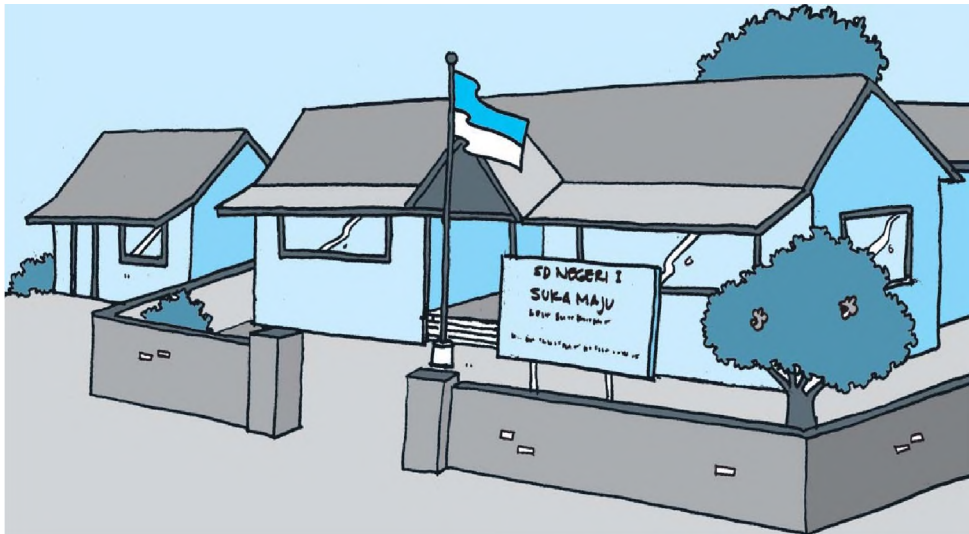
gambar 6.5 ini rumah lena

- di depan rumah lena ada rumah sakit
- rumah sakit adalah tempat umum



gambar 6.6 rumah doni dekat perempatan

- rumah doni sebelah kiri perempatan



gambar 6.7 rumah tata dekat sdn 1 sukamaju

- rumah tata dekat sdn 1 sukamaju



kegiatan 2

**ayo menjelaskan rumah sendiri
dari tempat tempat umum**


ceritakan letak rumahmu

hubungkan dengan tempat tempat umum

b menjelaskan letak rumah

ayo menyimak bacaan

rumah riri



gambar 6.8 rumah riri dekat pasar

riri adalah teman kak wati

alamat rumah riri **jalan ayu desa sukamaju**

letak **jalan ayu** sebelah barat sdn 1 sukamaju

dari sdn 1 sukamaju ke barat

ada pertigaan

di pertigaan ambil arah kanan

jalan ayu ada di urutan kedua
rumah riri sebelah timur pasar
tempat umum di sekitar rumah riri
ada pasar sukamaju
ada sdn 2 sukamaju



ayo menjawab pertanyaan

- 1 di mana alamat rumah riri
- 2 dari sdn 1 sukamaju rumah riri ke arah mana
- 3 rumah riri ada di sebelah mana pasar
- 4 dari pertigaan ke arah mana
- 5 di mana letak jalan ayu



kegiatan 3

ayo menceritakan letak rumah sendiri

apa nama alamat rumah tinggalmu

perhatikan daerah sekitar letak rumahmu

ceritakan tempat tempat umum di sekitar rumahmu

sebelah timur rumahmu ada

sebelah barat rumahmu ada

sebelah utara rumahmu ada

sebelah selatan rumahmu ada



rangkuman

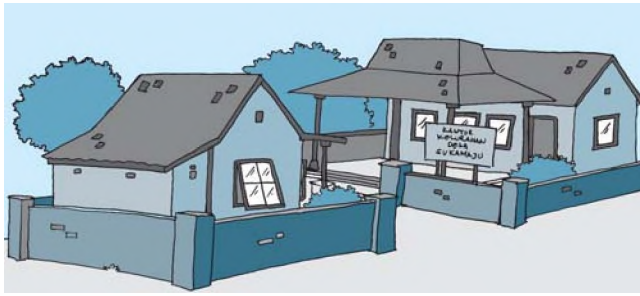
- setiap alamat menunjukkan letak
- cara menjelaskan letak
 - menunjuk arah
 - menunjuk tempat tempat umum
- contoh tempat umum
 - jembatan
 - sawah
 - rumah sakit
 - kantor kelurahan
 - puskesmas
- kita harus menaati tata tertib
 - menjaga kebersihan tempat umum
 - menjaga kebersihan rumah



refleksi diri 6

- ayo kamu ceritakan kembali
- alamat lengkap rumahmu
 - arah rumahmu dari sekolah
 - letak rumahmu dari tempat umum

6



rumah budi sebelah selatan kelurahan
selatan kelurahan menunjukkan

- a arah
- b letak tempat
- c tempat umum

7



dari sdn 1 sukamaju letak rumah budi ke arah barat
keterangan itu menunjukkan

- a letak tempat
- b letak
- c arah tempat


8



perhatikan gambar
ani ingin menjelaskan letak
rumahnya
ani akan mengatakan

- a rumahku mempunyai jembatan
- b rumahku ada jembatan
- c rumahku dekat jembatan

9



rumahku di sebelah timur pasar
sebelah timur pasar menunjukkan

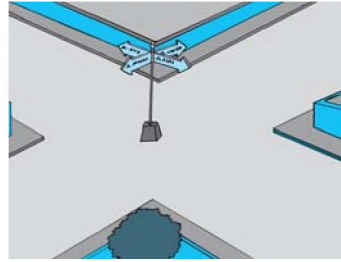
- a alamat
- b letak tempat
- c arah

10 kamu ingin menyebutkan alamat rumah
kamu dapat mengatakan

- a rumahku sebelah selatan pasar
- b rumahku jalan pasar nomor 2
- c rumahku dekat pasar

b ayo menjodohkan dengan benar

jenis arah



tempat umum



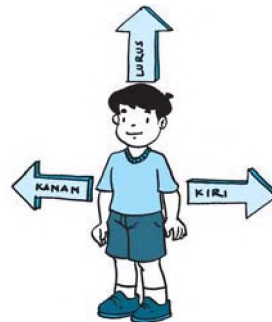
alamat



arah tempat



rumah dekat sungai





pembiasaan sikap

rumahmu memiliki alamat
sekolahmu juga memiliki alamat
setiap alamat menunjukkan letak

biasakan

- 1 menjelaskan arah dengan tepat
- 2 memerhatikan tempat tempat umum
- 3 menghubungkan dengan tempat umum

tema 7

rumah sehat



materi pembelajaranmu

- ciri ciri rumah sehat
- cara menjaga kebersihan rumah



gambar 7.1 rumah budi bersih dan sehat

rumah budi

ayah budi seorang guru
ibu budi seorang pedagang
keluarga budi punya rumah sederhana
rumah budi bersih dan sehat
halaman rumah budi bersih dan rapi
sampah dibuang pada tempatnya
keadaan rumah budi menyenangkan

rumah budi bersih dan sehat
rumah budi mempunyai pintu
rumah budi mempunyai jendela
ada pohon di belakang rumah
kebersihan rumah budi terjaga
kerapian rumah budi terpelihara

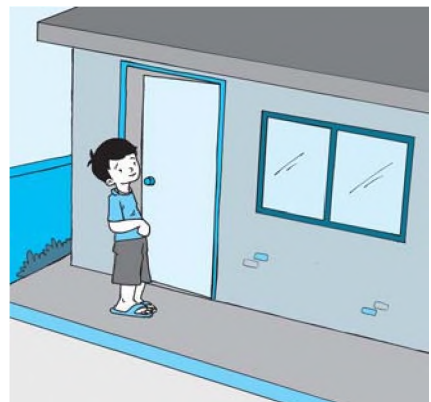
pada pelajaran matematika
kamu belajar berhitung
rumah budi punya 2 meja
rumah budi punya 8 kursi
coba hitung kursi di rumahmu
bandingkan dengan milik budi

a mengenal rumah sehat

bagaimana rumah sehat itu

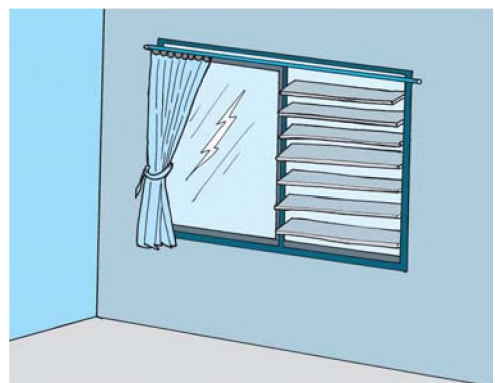
perhatikan

rumah sehat mempunyai pintu
pintu untuk keluar masuk rumah
pintu rumah sehat lebih dari satu

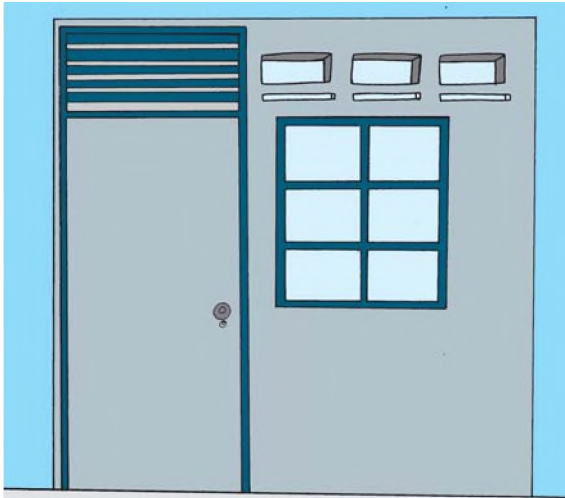


gambar 7.2 rumah sehat punya pintu

rumah sehat mempunyai jendela
jendela membuat sinar matahari
masuk
jendela rumah sehat lebih dari
satu



gambar 7.3 rumah sehat punya jendela



gambar 7.4 rumah sehat punya ventilasi

rumah sehat mempunyai ventilasi
ventilasi adalah lubang pergantian udara



gambar 7.5 rumah sehat punya tempat sampah


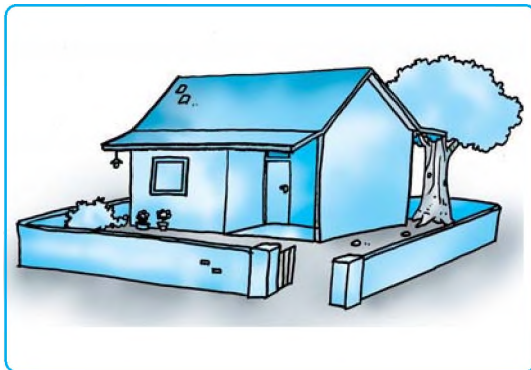
rumah sehat mempunyai tempat sampah
gunanya untuk membuang sampah



gambar 7.6 budi menjaga kebersihan

kita harus menjaga kebersihan rumah
lantai rumah selalu kita pel
halaman rumah selalu kita sapu

ayo menceritakan perbedaan rumah sehat dan tidak sehat



perhatikan gambar di atas
manakah rumah yang sehat

bagaimana perbedaan rumah sehat dan tidak sehat
ceritakanlah di depan kelas
guru dan teman temanmu akan mendengarkan

ayo memerhatikan keadaan rumah sendiri

amati keadaan rumah tempat tinggalmu sendiri
beri tanda "✓" dan ceritakan
tabel keadaan rumah tempat tinggalku

no	keadaan rumah	ya	tidak
1	pintunya lebih dari satu		
2	jendelanya lebih dari satu		
3	mempunyai halaman		
4	ada pohon pohon		
5	mempunyai tempat sampah		
6	ada ventilasi		
7	sinar matahari dapat masuk		

b memerhatikan ruang ruang rumah sehat

pada pelajaran pkn
kamu belajar tata tertib
di rumah dan sekolah

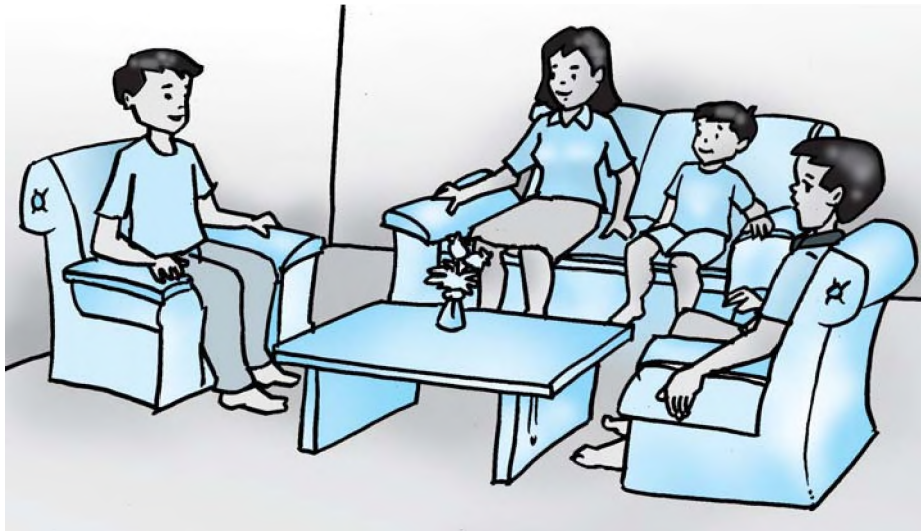
contoh tata tertib di rumah
bangun tidur kamar tidur dirapikan
ruang belajar harus rapi
adakah tata tertib di rumahmu

ruang tamu

ruang tamu untuk menerima tamu
ayah budi menerima tamu di ruang tamu

ruang keluarga

tempat berkumpul anggota keluarga
keluarga budi bercerita di ruang keluarga



gambar 7.7 ruang keluarga

kamar tidur

kamar tidur untuk tidur

budi sedang tidur di kamar tidur



gambar 7.8 budi tidur di kamar tidur

ruang belajar

kamar belajar untuk belajar

wati sedang belajar di ruang belajar



gambar 7.9 wati belajar di ruang belajar

dapur

dapur untuk memasak

ayah membantu ibu memasak di dapur



gambar 7.10 ibu memasak di dapur

kamar mandi

kamar mandi untuk mandi

budi akan mandi di kamar mandi



gambar 7.11 budi mandi di kamar mandi


kamar kakus atau wc

kamar kakus untuk buang air besar
budi buang air besar di kakus

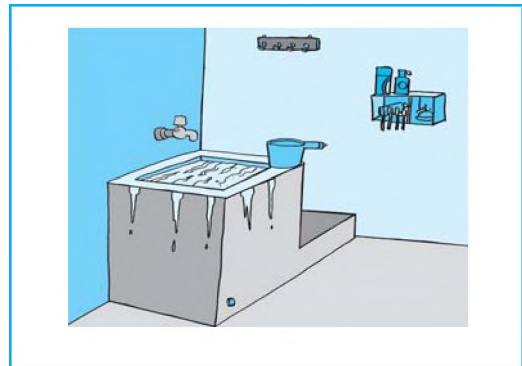


gambar 7.12 budi buang air besar di kakus


beri tanda "✓" gambar yang di rumahmu ada
ceritakan pula kegunaannya berdasar pengalaman
sendiri




kamar
digunakan untuk




kamar
digunakan untuk



kamar
digunakan untuk



kamar
digunakan untuk



kamar
digunakan untuk

c menjaga kebersihan rumah

apakah kebersihan rumahmu selalu dijaga
bagaimana cara menjaga kebersihan rumah

perhatikan kegiatan kegiatan ini



gambar 7.13 budi menyapu halaman

budi menyapu halaman

budi menjaga kebersihan halaman



gambar 7.14 pak rahmat membersihkan kamar mandi

pak rahmat menyikat kamar mandi

pak rahmat menjaga kebersihan kamar mandi



gambar 7.15 wati menyapu lantai

wati menyapu lantai

budi mengelap kaca

wati dan budi menjaga kebersihan

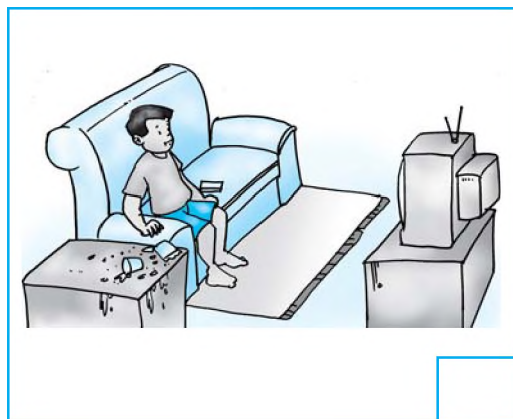

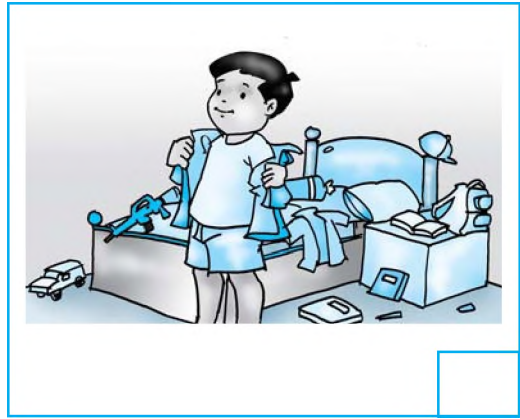
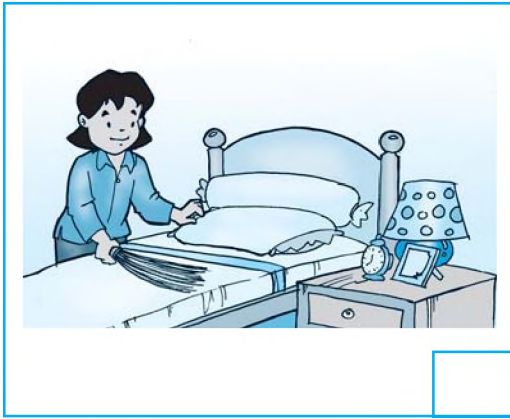


gambar 7.16 budi membuang sampah

budi membuang sampah di tempatnya

rumah budi bersih dari sampah

ayo memberi tanda "X" anak yang tidak menjaga kebersihan rumah





rangkuman

- kamu telah mengenal rumah sehat
- ciri rumah sehat antara lain
 - mempunyai cukup pintu
 - mempunyai cukup jendela
 - mempunyai cukup ventilasi
 - mempunyai tempat sampah
- dalam rumah sehat terdapat
 - ruang tamu
 - ruang keluarga
 - kamar tidur
 - ruang belajar
 - dapur
 - kamar mandi
 - kakus atau wc
- kamu harus menjaga kebersihan rumah agar tetap sehat
 - menjaga kebersihan tempat umum
 - menjaga kebersihan rumah



refleksi diri 7

setelah mempelajari tema ini
kamu seharusnya memahami

- rumah sehat dan tidak sehat
- ruang ruang dalam rumah
- cara menjaga kebersihan rumah

jika kamu belum paham pelajari kembali
sebelum mempelajari tema berikutnya



ayo melatih kemampuanmu 7

kerjakan di buku tugasmu

a ayo memilih jawaban yang benar

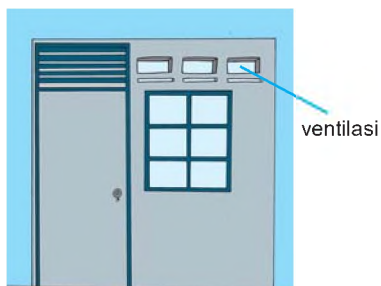
1



pintu rumah yang sehat

- a satu
- b tidak ada
- c lebih dari satu

2



rumah sehat mempunyai ventilasi
guna ventilasi

- a tidak berguna
- b untuk pergantian udara
- c untuk menutup udara

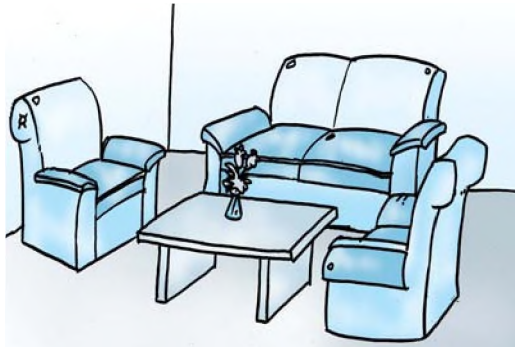
3



manfaat pohon di halaman rumah

- a udara jadi panas
- b udara jadi segar
- c udara jadi kotor

4



guna ruang tamu

- a tempat tidur
- b untuk bermain
- c menerima tamu

5



jendela rumah yang sehat

- a tidak ada
- b satu
- c lebih dari satu

6



tempat sampah untuk

- a mengumpulkan sampah
- b membuang ampah
- c membersihkan sampah

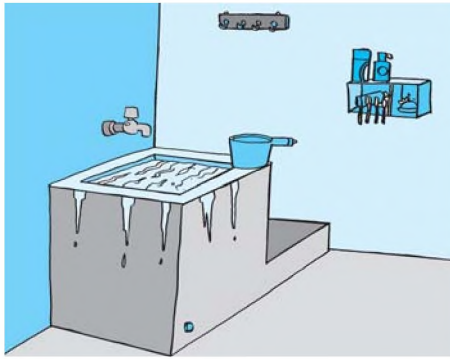
7



gambar rumah itu

- a rumah bersih
- b rumah sehat
- c rumah tidak sehat

8



untuk membersihkan bak mandi

a



b



c



9



kamar ini untuk

- a tidur
- b belajar
- c makan

10



rumah yang sehat selalu

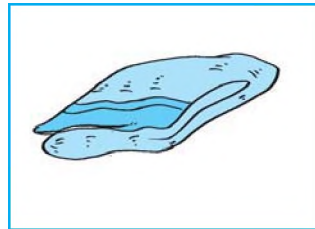
- a kotor
- b tidak rapi
- c bersih dan rapi

b ayo menjodohkan dengan benar

agar sinar matahari dapat masuk rumah




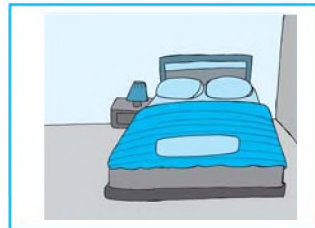
untuk keluar masuk rumah



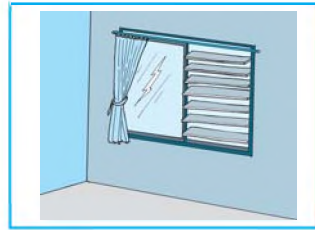
alat membersihkan halaman



tempat untuk tidur



berguna untuk buang air besar





pembiasaan sikap

sudahkah kamu membiasakan menjaga kebersihan rumah
berilah tanda "✓" pada kolom yang tersedia

no	pertanyaan	ya	tidak
1	menjaga kebersihan halaman		
2	membuang sampah di tempat sampah		
3	membersihkan tempat tidur waktu bangun tidur		
4	membersihkan kamar mandi		
5	menjaga kebersihan ruang tamu		
6	menjaga kebersihan ruang dapur		
7	menjaga kebersihan ruang keluarga		
8	membersihkan kaca jendela		
9	menjaga kebersihan kamar kakus		
10	merawat tanaman tanaman di halaman		

jika belum biasakanlah agar rumahmu bersih dan sehat



latihan ulangan semester 2

kerjakan di buku tugasmu

a ayo memilih jawaban yang benar

- 1 kamu memanggil saudara perempuan ayahmu
 - a paman
 - b bibi
 - c kakak

- 2 kerabat keluargamu
 - a ibu
 - b ayah
 - c nenek

- 3 peristiwa pengalaman yang menyenangkan
 - a merayakan ulang tahun
 - b jatuh dari pohon
 - c berkelahi dengan teman

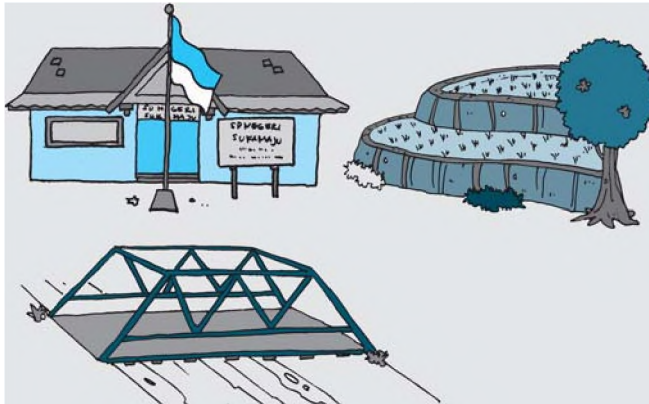
- 4 peristiwa pengalaman penting
 - a selalu ingat
 - b dilupakan
 - c menyenangkan

- 5 cara menceritakan peristiwa waktu kamu bayi
 - a mengingat ingat sendiri
 - b tanya kepada orang tua
 - c tanya kepada adik

6 ibu dari ayahmu

- a kakek
- b nenek
- c bibi

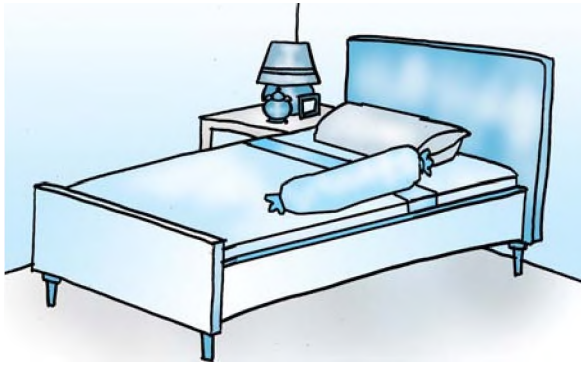
7



gambar di atas adalah

- a alamat
 - b tempat umum
 - c letak
- 8 contoh pengalaman tidak menyenangkan
- a menjadi juara kelas
 - b mendapat hadiah ulang tahun
 - c dimarahi ayah
- 9 pengalaman yang perlu dipertahankan
- a menjadi juara kelas
 - b mendapat hadiah ulang tahun
 - c ditegur ayah

10



letak tempat tidur

- a di ruang tidur
- b di kamar mandi
- c di ruang tamu

11 manfaat pengalaman tidak menyenangkan

- a untuk berhati hati
- b untuk diingat ingat
- c untuk diceritakan

12



ayah budi menyukai kebersihan

ayah budi sedang

- a menjaga kebersihan halaman
- b menjaga kebersihan kamar mandi
- c menjaga kerapian

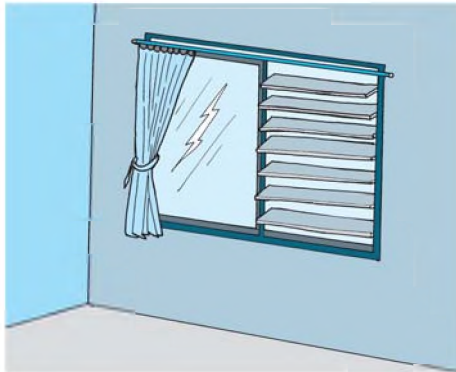
13 rumah yang sehat selalu

- a kotor
- b berantakan
- c bersih dan rapi

14 contoh perbuatan memelihara kerapian

- a meletakkan buku di tempat tidur
- b meletakkan sepatu sembarangan
- c meletakkan buku di rak buku

15




guna jendela rumah

- a untuk pergantian udara
- b untuk masuk sinar matahari
- c rumah tampak bagus

16 manfaat pohon di halaman rumah

- a untuk kebersihan
- b untuk menyegarkan udara
- c untuk dipanjat

17



alat alat tersebut berguna untuk

- a membersihkan lantai dan kaca
- b membersihkan kamar mandi dan kakus
- c membersihkan halaman dan meja

18 contoh perbedaan jenis kelamin

- a guru dan murid
- b kakak dan adik
- c laki laki dan perempuan

19



ventilasi berguna untuk

- a pergantian udara
- b masuk sinar matahari
- c membuang sampah

20 jumlah pintu rumah yang sehat

- a satu
- b dua
- c lebih dari satu

b melengkapi dengan benar

- 1 rumah sehat selalu bersih dan
- 2 ditegur ibu adalah contoh peristiwa pengalaman
- 3 ayah ibu dan anak adalah anggota
- 4 peristiwa penting membuat kita selalu ...
- 5 peristiwa waktu kamu bayi kamu peroleh dari ... orang tua
- 6 saudara perempuan ayah kamu panggil
- 7 jembatan dan kantor kelurahan adalah contoh tempat
- 8 kita membuang sampah di
- 9 pintu rumah berguna untuk
- 10 orang batak dan orang aceh contoh perbedaan

c menjawab pertanyaan dengan benar

- 1 sebutkan contoh kerabat keluargamu
- 2 jelaskan maksud peristiwa penting
- 3 ceritakan ciri rumah sehat
- 4 ceritakan manfaat pengalaman tidak menyenangkan
- 5 berikan contoh tempat umum

daftar pustaka

- badan standar nasional pendidikan (bsnp). 2006. *standar isi yang penggunaannya berdasarkan peraturan menteri pendidikan nasional (permendiknas) nomor 22 tahun 2006*.
- _____. 2006. *standar isi kompetensi dasar mata pelajaran ilmu pengetahuan sosial untuk sd/mi*. jakarta: bsnp.
- ensiklopedi populer anak*. 2000. jakarta: pt ichtiar baru van hoeve.
- grolier international, inc. 2003. *wawasan ilmu pengetahuan sosial untuk sd*. jakarta: esis.
- nita kurniati, dkk. 2003. *wawasan ilmu pengetahuan sosial untuk sd*. jakarta: esis.
- udin s. winataputra, dkk. 2005. *materi dan pembelajaran ips sd*. jakarta: universitas terbuka.

glosarium

anggota keluarga	: bagian dari keluarga
curang	: tidak jujur
delman	: kereta di tarik kuda
dusun	: kampung
identitas	: ciri ciri khusus seseorang
kegemaran	: kesenangan
keluarga	: ibu bapak dan anak anaknya
kerabat	: sanak saudara
pengalaman	: yang pernah dialami
perempatan	: jalan simpang empat
peristiwa	: kejadian
pertigaan	: jalan simpang tiga
poliklinik	: balai pengobatan umum
rukun	: baik damai tidak bertengkar
ventilasi	: lubang pergantian udara



ips 1

untuk sd/mi kelas 1



ISBN 978-979-068-597-0 (no. jilid lengkap)
ISBN 978-979-068-600-7

Buku ini telah dinilai oleh Badan Standar Nasional Pendidikan (BSNP) dan telah dinyatakan layak sebagai buku teks pelajaran berdasarkan Peraturan Menteri Pendidikan Nasional Republik Indonesia Nomor 9 Tahun 2009 Tanggal 12 Februari 2009 tentang Penetapan Buku Teks Pelajaran yang Memenuhi Syarat Kelayakan untuk Digunakan dalam Proses Pembelajaran.

Harga Eceran Tertinggi (HET) Rp8.203,-